

Allegato "C" alla Deliberazione n.
Composto da n. 158 pagine

3.19

del 26 MAGGIO 2017

Regione Piemonte
Azienda Sanitaria Locale V.C.O.
Sede Legale - Via Mazzini, 117 - 28887 Omegna (VB)



NOTA INTEGRATIVA

[Handwritten signature]
[Handwritten signature]

1. Criteri generali di formazione del bilancio di esercizio

Il bilancio di esercizio è costituito dallo stato patrimoniale, dal conto economico, dal rendiconto finanziario e dalla presente nota integrativa, ed è corredato dalla relazione sulla gestione.

Fornisce inoltre tutte le informazioni supplementari, anche se non specificamente richieste da disposizioni di legge, ritenute necessarie a dare una rappresentazione veritiera e corretta dei fatti aziendali e in ottemperanza al postulato della chiarezza.


Lo stato patrimoniale, il conto economico, il rendiconto finanziario e la nota integrativa sono stati predisposti in unità di euro. L'arrotondamento è stato eseguito all'unità inferiore per decimali inferiori a 0,5 Euro e all'unità superiore per decimali superiori a 0,5 Euro.

Esso è stato predisposto secondo le disposizioni del D. Lgs. 118/2011, quindi facendo riferimento al Codice Civile e ai Principi Contabili Nazionali (OIC), fatto salvo quanto difformemente previsto dallo stesso D. Lgs. 118/2011 e s.m.i., nonché dai successivi decreti ministeriali di attuazione.

La presente nota integrativa, in particolare, contiene tutte le informazioni richieste dal D. Lgs. 118/2011 e s.m.i., nonché dai successivi decreti ministeriali di attuazione.

Eventuali deroghe all'applicazione di disposizioni di legge:

Inserire una 'X' in corrispondenza della casella prescelta	
GEN01 - NO	Non si sono verificati casi eccezionali che impongano di derogare alle disposizioni di legge. X
GEN01 - SI	Si sono verificati casi eccezionali che, ai sensi dell'articolo 2423, comma 4, codice civile, impongono di derogare alle disposizioni di legge. I casi eccezionali devono essere illustrati; le deroghe applicate devono essere motivate e ne devono essere quantificati gli effetti con riguardo alla situazione patrimoniale e finanziaria e al risultato economico.



Nota Integrativa - Tab. 01.00 Criteri generali di formazione del bilancio di esercizio

Azienda 209 ASL VCO

Eventuali deroghe al principio di continuità di applicazione dei criteri di valutazione:

	<i>Inserire una 'X' in corrispondenza della casella prescelta</i>	
GEN02 - NO	I criteri utilizzati nella formazione del bilancio non si discostano dai medesimi utilizzati per la formazione del bilancio del precedente esercizio, in particolare nelle valutazioni e nella continuità dei medesimi principi.	X
GEN02 - SI	Si sono rese necessarie modifiche ai criteri utilizzati nella formazione del bilancio. Ai sensi dell'articolo 2423 bis, comma 2, codice civile, le deroghe al principio di continuità di applicazione dei criteri di valutazione sono consentite in casi eccezionali. La nota integrativa deve motivare la deroga e indicarne l'influenza sulla rappresentazione della situazione patrimoniale e finanziaria e del risultato economico.	

Eventuali casi di non comparabilità delle voci rispetto all'esercizio precedente:

	<i>Inserire una 'X' in corrispondenza della casella prescelta</i>	
GEN03 - NO	Tutte le voci relative allo stato patrimoniale, al conto economico e al rendiconto finanziario dell'esercizio precedente sono comparabili con quelle del presente esercizio e non si è reso necessario alcun adattamento.	X
GEN03 - SI	Le voci dell'esercizio precedente, relative allo stato patrimoniale, al conto economico e/o al rendiconto finanziario, non sono comparabili. Ai sensi dell'articolo 2423 ter, comma 5, codice civile, se le voci non sono comparabili, quelle relative all'esercizio precedente devono essere adattate. La non comparabilità e l'adattamento o l'impossibilità di questo devono essere segnalati e commentati nella nota integrativa.	

Altre informazioni di carattere generale, relative alla conversione dei valori

GEN04 - NO	Inserire una 'X' in corrispondenza della casella prescelta	
	Nel corso dell'esercizio non sono state effettuate conversioni di voci di bilancio espresse all'origine in moneta diversa dall'Euro.	X
GEN04 - SI	Nel corso dell'esercizio sono state effettuate conversioni di voci di bilancio espresse all'origine in moneta diversa dall'Euro. [INSERIRE CRITERI UTILIZZATI ED EVENTUALI EFFETTI SIGNIFICATIVI DELLE VARIAZIONI NEI CAMBI VALUTARI VERIFICATE SUCCESSIVAMENTE ALLA CHIUSURA DELL'ESERCIZIO]	



2. Criteri di valutazione adottati per la redazione del bilancio di esercizio

Il bilancio di esercizio è lo strumento di informazione patrimoniale, finanziaria ed economica dell'azienda sanitaria. Perché possa svolgere tale funzione, il bilancio è stato redatto con chiarezza, così da rappresentare in modo veritiero e corretto la situazione patrimoniale e finanziaria dell'azienda e il risultato economico dell'esercizio.

Le caratteristiche sopra menzionate sono state assicurate, laddove necessario, dall'inserimento di informazioni complementari.

Se vi è stata deroga alle disposizioni di legge, essa è stata motivata e ne sono stati esplicitati gli effetti sulla situazione patrimoniale, finanziaria ed economica dell'azienda nella presente nota integrativa.

La valutazione delle voci di bilancio è stata fatta ispirandosi ai principi di prudenza e competenza, tenendo conto della funzione economica dell'elemento attivo e passivo considerato e nella prospettiva della continuazione. L'applicazione del principio di prudenza ha comportato la valutazione individuale degli elementi componenti le singole poste o voci delle attività o passività, per evitare compensi tra perdite che dovevano essere riconosciute e utili da non riconoscere in quanto non realizzati.

In ottemperanza al principio di competenza, l'effetto delle operazioni e degli altri eventi è stato rilevato contabilmente e attribuito all'esercizio al quale tali operazioni ed eventi si riferiscono, e non a quello in cui si concretizzano i relativi movimenti di numerario (incassi e pagamenti).

I criteri di valutazione adottati sono sintetizzati nella tabella che segue.



Nota Integrativa - Tab. 02.00 Criteri di valutazione adottati per la redazione del bilancio di esercizio

Azienda 209 ASL VCO

Posta di bilancio

Criterio di valutazione

Immobilizzazioni immateriali

Sono iscritte al costo di acquisto o di produzione, inclusi i costi accessori e l'IIVA in quanto non detraibile. Sono esposte in bilancio al netto degli ammortamenti effettuati nel corso degli esercizi.

Le aliquote di ammortamento sono quelle fissate dal D.Lgs. 118/2011 e s.m.i., nonché dai successivi decreti ministeriali di attuazione.

L'iscrizione tra le immobilizzazioni dei costi di impianto e di ampliamento, di ricerca e sviluppo avviene con il consenso del collegio sindacale.

Immobilizzazioni materiali

Sono iscritte al costo di acquisto o di produzione, inclusi i costi accessori e l'IIVA in quanto non detraibile. Sono esposte in bilancio al netto dei relativi fondi di ammortamento.

Le aliquote di ammortamento sono quelle fissate dal D.Lgs. 118/2011 e s.m.i., nonché dai successivi decreti ministeriali di attuazione.

I fabbricati di primo conferimento sono stati iscritti sulla base dei seguenti criteri di valutazione

I fabbricati ricevuti a titolo gratuito, dalla regione o da altri soggetti pubblici e privati, successivamente alla costituzione dell'azienda, sono stati iscritti sulla base dei seguenti criteri di valutazione.

I costi di manutenzione e riparazione che non rivestono carattere incrementativo del valore e/o della funzionalità dei beni sono addebitati al conto economico dell'esercizio in cui sono sostenuti.

Le spese di manutenzione e riparazione aventi natura incrementativa sono imputate all'attivo patrimoniale e, successivamente, ammortizzate.

Le immobilizzazioni che, alla fine dell'esercizio, presentano un valore durevolmente inferiore rispetto al residuo costo da ammortizzare vengono iscritte a tale minor valore.

Questo non viene mantenuto se negli esercizi successivi vengono meno le ragioni della svalutazione effettuata.

Le immobilizzazioni materiali detenute in base a contratti di leasing finanziario vengono contabilizzate secondo quanto previsto dalla vigente normativa italiana, la quale prevede l'addebito a conto economico per competenza dei canoni,

l'indicazione dell'impegno per canoni a scadere nei conti d'ordine e l'inserimento del cespite tra le immobilizzazioni solo all'atto del riscatto.



Nota Integrativa - Tab. 02.00 Criteri di valutazione adottati per la redazione del bilancio di esercizio

Azienda 209 ASL VCO

Titoli	Sono iscritti al minor valore tra il prezzo d'acquisto e quanto è possibile realizzare sulla base dell'andamento del mercato.
Partecipazioni	Sono iscritte al costo di acquisto o di sottoscrizione, eventualmente rettificato per riflettere perdite permanenti di valore. Tale minor valore non verrà mantenuto negli esercizi successivi qualora vengano meno le ragioni della svalutazione effettuata.
Rimanenze	LA VALUTAZIONE DELLA PARTECIPAZIONE ALLA SOCIETA' C.O.Q. E' STATA EFFETTUATA CON IL METODO DEL PATRIMONIO NETTO Sono iscritte al minore tra costo di acquisto o di produzione e valore desumibile dall'andamento del mercato. Per i beni fungibili il costo è calcolato con il metodo della media ponderata.
Crediti	Sono esposti al presumibile valore di realizzo. L'adeguamento del valore nominale dei crediti al valore presunto di realizzo è ottenuto mediante apposito fondo al fine di tener conto dei rischi di inesigibilità.
Disponibilità liquide	Sono iscritte in bilancio al loro valore nominale.
Ratei e risconti	Sono determinati in proporzione al periodo temporale di competenza del costo o del ricavo comune a due o più esercizi.
Patrimonio netto	I contributi per ripiano perdite sono rilevati con le modalità previste dal D.Lgs. 118/2011 e s.m.i., nonché dai successivi decreti ministeriali di attuazione. I contributi in conto capitale sono rilevati con le modalità previste dal D.Lgs. 118/2011 e s.m.i., nonché dai successivi decreti ministeriali di attuazione. Per i beni di primo conferimento, la sterilizzazione degli ammortamenti avviene mediante storno a conto economico di quote della voce di Patrimonio Netto "Finanziamenti per beni di prima dotazione".
Fondi per rischi e oneri	I fondi per quote inutilizzate di contributi sono costituiti da accantonamenti determinati con le modalità previste dall'art. 29 comma 1, lett. e) del D.Lgs. 118/2011 e s.m.i., nonché dai successivi decreti ministeriali di attuazione. I fondi per rischi e oneri sono costituiti da accantonamenti effettuati allo scopo di coprire perdite o debiti di natura determinata e di esistenza certa o probabile, che alla data di chiusura dell'esercizio sono però indeterminati nell'ammontare e/o nella data di sopravvenienza, secondo quanto previsto dall'art. 29, comma 1, lett. g) del D.Lgs. 118/2011 e s.m.i., nonché dai successivi decreti ministeriali di attuazione.



Nota Integrativa - Tab. 02.00 Criteri di valutazione adottati per la redazione del bilancio di esercizio

Azienda 209 ASL VCO

Premio operosità Medici SUMAI È determinato secondo le norme e disposizioni contenute nella Convenzione Unica Nazionale che regolano la determinazione del premio di operosità dei medici SUMAI.

TFR Rappresenta l'effettivo debito maturato, in conformità alla legge e ai contratti vigenti, verso le seguenti figure professionali: [INSERIRE].

Il fondo corrisponde al totale delle singole indennità maturate alla data di chiusura del bilancio, al netto degli acconti erogati, ed è pari a quanto si sarebbe dovuto corrispondere nell'ipotesi di cessazione del rapporto di lavoro in tale data.

Debiti Sono rilevati al loro valore nominale.

Ricavi e costi Sono rilevati secondo i principi della prudenza e della competenza economica, anche mediante l'iscrizione dei relativi ratei e risconti.

Imposte sul reddito Sono determinate secondo le norme e le aliquote vigenti

Conti d'ordine Impegni e garanzie sono indicati nei conti d'ordine al loro valore contrattuale residuo. I beni di terzi sono indicati nei conti d'ordine in base al loro valore di mercato al momento dell'ingresso in azienda.



Nota Integrativa - Tab. 02.00 Criteri di valutazione adottati per la redazione del bilancio di esercizio

Azienda 209 ASL VCO

COMMENTO

I FABBRICATI DI PRIMO CONFERIMENTO sono stati iscritti sulla base dei seguenti criteri di valutazione: per il valore degli immobili, in conformità al disposto della DGR 1-2236 del 31/11/1999, si è previsto che il valore immobiliare sia riferito alla rendita catastale rivalutata del 5% (come stabilito dalla Direttiva del Ministero delle Finanze) e laddove l'immobile è risultato non censito si è provveduto alla valutazione in base alla rendita catastale presunta da asseverarsi con perizie tecniche.

Si è provveduto al calcolo del valore in base alle seguenti modalità:

1) IMMOBILI CENSITI: Rendita catastale per 5% per coeff. (100 per categorie A,B,C esclusi A/10, C/1; 34 per categoria C/1 e 50 per categoria D)

2) IMMOBILI NON CENSITI: perizie asseverate redatte in data 13/12/1999 dal Responsabile del Servizio Tecnico Patrimoniale nelle quali la valutazione è stata fatta con il seguente metodo:
consistenza (Mc/mq o vani) per 5% per coeff. (100 per categoria A, B, C esclusi A/10 e C/1; 34 per categoria C/1 e 50 per categoria D).

Per quanto concerne i fabbricati ricevuti a titolo gratuito successivamente alla costituzione dell'azienda (un solo caso) l'iscrizione è avvenuta sulla base di perizia asseverata redatta da tecnico (architetto) nominato dal curatore testamentario.

Infine per quanto concerne le immobilizzazioni materiali si precisa che non vengono effettuate svalutazioni.



3. DATI RELATIVI AL PERSONALE

3.a) Dati sull'occupazione al 31.12.2016 PERSONALE DIPENDENTE (*) (Conto Annuale)								
T1	T1	T1	T1	T1	T1	T1	T12	T13
Tipologia di personale	Personale al 31.12.2015	di cui Personale Part Time al 31.12.2015	Personale al 31.12.2016	di cui Personale Part Time al 31.12.2016	T12	T12	Totale spese a carattere stipendiale	Totale Spese Accessorie
RUOLO SANITARIO	1.244	214	1.248	206	14.610	35.988.386	17.093.129	
Dirigenza	319	6	331	6	3.863	14.866.466	9.721.816	
- Medico/ veterinaria	289	5	301	5	3.510	13.592.605	9.127.374	
- Sanitaria	30	1	30	1	353	1.273.861	594.442	
Comparto	925	208	917	200	10.747	21.121.920	7.371.313	
- Categoria Ds	62	5	60	4	711	1.521.661	616.718	
- Categoria D	829	197	827	190	9.655	18.900.849	6.557.525	
- Categoria C	34	6	30	6	381	699.410	197.070	
- Categoria Bs	0	0	0	0	0	0	0	
RUOLO PROFESSIONALE	3	0	3	0	36	130.876	145.929	
Dirigenza	3	0	3	0	36	130.876	145.929	
Livello dirigenziale	3	0	3	0	36	130.876	145.929	
Comparto	0	0	0	0	0	0	0	
- Categoria D	0	0	0	0	0	0	0	
RUOLO TECNICO	303	44	317	46	3.642	6.230.840	1.488.975	
Dirigenza	2	0	2	0	24	87.150	88.146	
Livello dirigenziale	2	0	2	0	24	87.150	88.146	
Comparto	301	44	315	46	3.618	6.143.690	1.400.829	
- Categoria Ds	0	0	0	0	0	0	0	

Nota Integrativa - Tab. 03.00 Dati relativi al personale

Azienda 209 ASL VCO

- Categoria D	17	2	17	1	198	400.262	131.206
- Categoria C	24	1	23	1	283	509.823	127.960
- Categoria Bs	189	28	206	29	2.350	3.959.786	874.256
- Categoria B	46	8	45	9	521	849.473	189.306
- Categoria A	25	5	24	6	266	424.346	78.101
RUOLO AMMINISTRATIVO	218	50	215	51	2.449	4.564.559	1.351.738
Dirigenza	7	0	7	0	84	306.355	248.207
Livello dirigenziale	7	0	7	0	84	306.355	248.207
Comparto	211	50	208	51	2.365	4.258.204	1.103.531
- Categoria Ds	6	2	6	2	64	137.225	36.110
- Categoria D	37	5	35	5	428	840.256	213.686
- Categoria C	122	32	121	31	1.354	2.449.301	680.329
- Categoria Bs	1	0	1	0	12	19.470	3.017
- Categoria B	40	9	40	11	453	724.972	158.547
- Categoria A	5	2	5	2	54	86.980	11.842
TOTALE AZIENDA	1.768	308	1.783	303	20.737	46.914.661	20.079.771
Dirigenza	331	6	343	6	4.007	15.390.847	10.204.098
- Medico/veterinaria	289	5	301	5	3.510	13.592.605	9.127.374
- Sanitaria	30	1	30	1	353	1.273.861	594.442
Livello dirigenziale	12	0	12	0	144	524.381	482.282
Comparto	1.437	302	1.440	297	16.730	31.523.814	9.875.673
- Categoria Ds	68	7	66	6	775	1.658.886	652.828
- Categoria D	883	204	879	196	10.281	20.141.367	6.902.417
- Categoria C	180	39	174	38	2.018	3.658.534	1.005.359
- Categoria Bs	190	28	207	29	2.362	3.979.256	877.273
- Categoria B	86	17	85	20	974	1.574.445	347.853
- Categoria A	30	7	29	8	320	511.326	89.943

(*) E' necessario comprendere anche il personale dipendente del comparto a tempo determinato che però è rilevato nella Tabella 2 del conto annuale con diverso criterio (uomini - anno)

Nota Integrativa - Tab. 03.00 Dati relativi al personale

Azienda 209 ASL VCO

3.b) Dati sull'occupazione al 31.12.2016 PERSONALE DIPENDENTE (*) (Conto Annuale)					
Tipologia di personale	T1A Personale in comando al 31.12.2015 AD altri enti	T1C Personale in comando al 31.12.2015 DA altri enti	T1A Personale in comando al 31.12.2016 AD altri enti	T1C Personale in comando al 31.12.2016 DA altri enti	
RUOLO SANITARIO	49	2	47	0	
Dirigenza	9	1	9	0	
- Medico/ veterinaria	9	1	9	0	
- Sanitaria	0	0	0	0	
Comparto	40	1	38	0	
- Categoria Ds	4	0	4	0	
- Categoria D	36	1	34	0	
- Categoria C	0	0	0	0	
- Categoria Bs	0	0	0	0	
RUOLO PROFESSIONALE	0	0	0	0	
Dirigenza	0	0	0	0	
Livello dirigenziale	0	0	0	0	
Comparto	0	0	0	0	
- Categoria D	0	0	0	0	
RUOLO TECNICO	8	0	7	0	
Dirigenza	0	0	0	0	
Livello dirigenziale	0	0	0	0	
Comparto	8	0	7	0	
- Categoria Ds	0	0	0	0	
- Categoria D	0	0	0	0	
- Categoria C	0	0	0	0	
- Categoria Bs	8	0	7	0	
- Categoria B	0	0	0	0	
- Categoria A	0	0	0	0	
RUOLO AMMINISTRATIVO	2	0	2	0	
Dirigenza	0	0	0	0	
Livello dirigenziale	0	0	0	0	
Comparto	2	0	2	0	

M

Nota Integrativa - Tab. 03.00 Dati relativi al personale

Azienda 209 ASL VCO

- Categoria Ds		0	0	0	0	0	0
- Categoria D		0	0	0	0	0	0
- Categoria C		2	0	0	0	2	0
- Categoria Bs		0	0	0	0	0	0
- Categoria B		0	0	0	0	0	0
- Categoria A		0	0	0	0	0	0
TOTALE AZIENDA		59	2	56			0
Dirigenza		9	1	9			0
- Medico / veterinaria		9	1	9			0
- Sanitaria		0	0	0			0
Livello dirigenziale		0	0	0			0
Comparto		50	1	47			0
- Categoria Ds		4	0	4			0
- Categoria D		36	1	34			0
- Categoria C		2	0	2			0
- Categoria Bs		8	0	7			0
- Categoria B		0	0	0			0
- Categoria A		0	0	0			0



3.c) PERSONALE UNIVERSITARIO (Conto Annuale T1B)					
Tipologia di personale	Personale al 31.12.2015	di cui personale a tempo parziale al 31.12.2015	Personale al 31.12.2016	di cui personale a tempo parziale al 31.12.2016	
RUOLO SANITARIO	0	0	0	0	0
Dirigenza	0	0	0	0	0
Comparto	0	0	0	0	0
RUOLO PROFESSIONALE	0	0	0	0	0
Dirigenza	0	0	0	0	0
Comparto	0	0	0	0	0
RUOLO TECNICO	0	0	0	0	0
Dirigenza	0	0	0	0	0
Comparto	0	0	0	0	0
RUOLO AMMINISTRATIVO	0	0	0	0	0
Dirigenza	0	0	0	0	0
Comparto	0	0	0	0	0
TOTALE AZIENDA	0	0	0	0	0
Dirigenza	0	0	0	0	0
Comparto	0	0	0	0	0

Nota Integrativa - Tab. 03.00 Dati relativi al personale

Azienda 209 ASL VCO

3.d) PERSONALE CON ALTRO CONTRATTO-FORMAZIONE LAVORO (Conto Annuale T2)			
Tipologia di personale	uomini-anno Anno 2015	uomini-anno 2016	Anno
RUOLO SANITARIO	0	0	0
Dirigenza	0	0	0
- Medico/ veterinaria	0	0	0
- Sanitaria non medica	0	0	0
Comparto	0	0	0
RUOLO PROFESSIONALE	0	0	0
Dirigenza	0	0	0
Comparto	0	0	0
RUOLO TECNICO	0	0	0
Dirigenza	0	0	0
Comparto	0	0	0
RUOLO AMMINISTRATIVO	0	0	0
Dirigenza	0	0	0
Comparto	0	0	0
TOTALE AZIENDA	0	0	0
Dirigenza	0	0	0
Comparto	0	0	0

3.e) PERSONALE CON ALTRO CONTRATTO-CONTRATTO DI SOMMINISTRAZIONE (Conto Annuale T2)			
Tipologia di personale	uomini-anno Anno 2015	uomini-anno Anno 2016	
RUOLO	0	0	0
Dirigenza	0	0	0
- Medico/ veterinaria	0	0	0
- Sanitaria non medica	0	0	0
Comparto	0	0	0
RUOLO	0	0	0
Dirigenza	0	0	0
Comparto	0	0	0
RUOLO TECNICO	0	0	0
Dirigenza	0	0	0
Comparto	0	0	0
RUOLO	0	0	0
Dirigenza	0	0	0
Comparto	0	0	0
TOTALE AZIENDA	0	0	0
Dirigenza	0	0	0
Comparto	0	0	0

Nota Integrativa - Tab. 03.00 Dati relativi al personale

Azienda 209 ASL VCO

3.f) PERSONALE CON ALTRO CONTRATTO-LSU (Conto Annuale T2)		
Tipologia di personale	uomini-anno Anno 2015	uomini-anno Anno 2016
RUOLO SANITARIO	0	0
Dirigenza	0	0
- Medico/ veterinaria	0	0
- Sanitaria non medica	0	0
Comparto	0	0
RUOLO PROFESSIONALE	0	0
Dirigenza	0	0
Comparto	0	0
RUOLO TECNICO	0	0
Dirigenza	0	0
Comparto	0	0
RUOLO AMMINISTRATIVO	0	0
Dirigenza	0	0
Comparto	0	0
TOTALE AZIENDA	0	0
Dirigenza	0	0
Comparto	0	0

3.g) PERSONALE IN CONVENZIONE (FLS 12 quadro E per MMG e PLS)		
Tipologia di personale	Personale al 31.12.2015	Personale al 31.12.2016
MEDICINA DI	0	0
MMG	116	119
PLS	14	15
Continuità	19	42
Altro	0	0
TOTALE AZIENDA	149	176

4.1. IMMOBILIZZAZIONI IMMATERIALI															
Codice Mod. SP	Immobilizzazioni Immateriali	ESERCIZI PRECEDENTI					MOVIMENTI DELL'ESERCIZIO								Valore Netto Contabile
		Costo storico al 31.12.2015	Rivalutazioni	Svalutazioni	Fondo Ammortamento	Valore netto Iniziale	Giroconti e Riclassificazioni	Rivalutazioni	Svalutazioni	Acquisizioni e incrementi in economia	Manutenzioni e decrementi	Interessi capitalizzati	Dismissioni (valore netto)	Ammortamenti	
		=	+	-	-	=	+/-	+	-	+	+	+	-	=	
AAA010	Costi di impianto e di ampliamento	0	0	0	0	0	0	0	0	0	0	0	0	0	
	di cui soggetti a sterilizzazione	0	0	0	0	0	0	0	0	0	0	0	0	0	
AAA040	Costi di ricerca, sviluppo	352.491	0	0	352.491	0	0	0	0	0	0	0	0	0	
	di cui soggetti a sterilizzazione	0	0	0	0	0	0	0	0	0	0	0	0	0	
AAA070	Diritti di brevetto e diritti di utilizzazione delle opere d'ingegno	3.586.816	0	0	3.214.635	372.181	1.017.644	0	0	878.454	0	0	836.843	1.431.433	
	di cui soggetti a sterilizzazione	1.363.620	0	0	991.439	372.181	1.017.644	0	0	878.454	0	0	836.843	1.431.433	
AAA120	immobilizzazioni immateriali in corso e acconti	1.292.408	0	0	0	1.292.408	-1.017.644	0	0	1.869	0	0	0	276.633	
	di cui soggette a sterilizzazione	1.279.808	0	0	0	1.279.808	-1.017.644	0	0	1.869	0	0	0	264.033	
AAA130	Altre immobilizzazioni immateriali	0	0	0	0	0	0	0	0	0	0	0	0	0	
	di cui soggette a sterilizzazione	0	0	0	0	0	0	0	0	0	0	0	0	0	
AAA140	Concessioni, licenze, marchi e diritti simili	0	0	0	0	0	0	0	0	0	0	0	0	0	
	di cui soggette a sterilizzazione	0	0	0	0	0	0	0	0	0	0	0	0	0	
AAA160	Migliorie su beni di terzi	436.956	0	0	313.183	123.773	0	0	0	0	0	0	11.399	112.374	
	di cui soggette a sterilizzazione	33.854	0	0	21.090	12.764	0	0	0	0	0	0	2.967	9.797	
AAA180	Pubblicità	0	0	0	0	0	0	0	0	0	0	0	0	0	
	di cui soggette a sterilizzazione	0	0	0	0	0	0	0	0	0	0	0	0	0	
	TOTALE IMMOBILIZZAZIONI IMMATERIALI	5.668.671	0	0	3.880.309	1.788.362	0	0	0	880.323	0	0	848.242	1.820.443	
	di cui soggette a sterilizzazione	2.677.282	0	0	1.012.529	1.664.753	0	0	0	880.323	0	0	839.810	1.705.266	
BA2570	Altre immobilizzazioni immateriali + Altre immobilizzazioni immateriali -ammortamento per investimenti non finanziati da contributi c/capitale (liberalità, alienazioni)														

4.2) DETAGLIO COSTI DI IMPIANTO E DI AMPLIAMENTO					
	MOVIMENTI DELL'ESERCIZIO			ALTRE INFORMAZIONI	
DETTAGLIO COSTI DI IMPIANTO E DI AMPLIAMENTO	Valore Iniziale	Incrementi	Valore Finale	Ragioni Iscrizione	Estremi del verbale del collegio sindacale
	0	0	0		
	0	0	0		
	0	0	0		
	0	0	0		
	0	0	0		
	0	0	0		
	0	0	0		
	0	0	0		
	0	0	0		
	0	0	0		
	0	0	0		
	0	0	0		
	0	0	0		
	0	0	0		
	0	0	0		
Totale	0	0	0	0	



4.3) DETTAGLIO COSTI DI RICERCA E SVILUPPO						
	MOVIMENTI DELL'ESERCIZIO			ALTRE INFORMAZIONI		
	Valore Iniziale	Incrementi	Valore Finale	Ragioni Iscrizione	Estremi del verbale del collegio sindacale	
DETTAGLIO COSTI DI RICERCA E SVILUPPO						
Dr. Sivieri - Contratto di prestazione d'opera intellettuale per attività di consulenza propedeutica ai fini dell'edizione di gara d'appalto, con procedura europea, per la terziarizzazione di attività non sanitarie.	296.713	0	296.713	Delibera ASL Direttore Generale n. 110 dell'1/10/1999		
C.R.E.S.A. - Consulenza per predisposizione piano strategico di sviluppo della Funzione Ospedaliera.	55.778	0	55.778	Delibera ASL Direttore Generale n. 112 dell'1/10/1999		
Totale	352.491	0	352.491			



[Handwritten signature]

Nota Integrativa - Tab. 04.05 Immobilizzazioni materiali

Azienda 209 ASL VCO

4.5 IMMOBILIZZAZIONI MATERIALI															
		ESERCIZI PRECEDENTI					MOVIMENTI DELL'ESERCIZIO								
Codice Modello SP	IMMOBILIZZAZIONI MATERIALI	Costo storico al 31.12.2015	Rivalutazioni	Svalutazioni	Fondo ammortamento	Valore netto iniziale	Giroconti e Riclassificazioni	Rivalutazioni	Svalutazioni	Acquisizioni e costruzioni in economia	Manutenzioni incrementative	Interessi capitalizzati	Dismissioni (valore netto)	Ammortamenti	Valore Netto Contabile
		=	+	-	-	=	+/-	+	-	+	+	+	-	-	=
AAA280	Terreni	27.608	0	0	0	27.608	0	0	0	0	0	0	0	0	27.608
AAA290	di cui disponibili	27.608	0	0	0	27.608	0	0	0	0	0	0	0	0	27.608
AAA300	di cui indisponibili	0	0	0	0	0	0	0	0	0	0	0	0	0	0
AAA320	Fabbricati non strumentali (disponibili)	4.366.187	0	0	2.054.164	2.312.023	0	0	0	21.807	0	0	0	131.313	2.202.517
	di cui soggetti a sterilizzazione	3.723.783	0	0	1.860.447	1.863.336	0	0	0	21.807	0	0	0	112.040	1.773.103
AAA350	Fabbricati strumentali (indisponibili)	114.017.180	0	0	50.207.545	63.809.635	0	0	0	179.559	0	0	0	3.422.947	60.566.247
	di cui soggetti a sterilizzazione	96.649.354	0	0	45.024.354	51.625.000	0	0	0	179.559	0	0	0	2.902.174	48.902.385
AAA380	Impianti e macchinari	3.286.673	0	0	2.264.197	1.022.476	0	0	0	12.736	0	0	0	244.332	790.880
	di cui soggetti a sterilizzazione	2.592.090	0	0	1.672.779	919.311	0	0	0	12.736	0	0	0	199.903	732.144
AAA410	Attrezzature sanitarie e scientifiche	32.928.112	0	0	29.918.993	3.009.119	648.571	0	0	236.161	0	0	8.166	1.121.774	2.763.911
	di cui soggetti a sterilizzazione	14.686.841	0	0	11.908.982	2.777.859	648.571	0	0	236.161	0	0	8.166	920.235	2.734.190
AAA440	Mobili e arredi	5.483.973	0	0	4.881.409	602.564	25.860	0	0	56.916	0	0	3.187	186.527	495.626
	di cui soggetti a sterilizzazione	2.732.625	0	0	2.268.755	463.870	25.860	0	0	56.916	0	0	3.187	134.451	409.008
AAA470	Automezzi	63.672	0	0	63.672	0	0	0	0	470	0	0	0	470	0
	di cui soggetti a sterilizzazione	40.526	0	0	40.526	0	0	0	0	470	0	0	0	470	0
AAA500	Oggetti d'arte	0	0	0	0	0	0	0	0	0	0	0	0	0	0
AAA510	Altre immobilizzazioni materiali	9.046.088	0	0	8.651.818	394.270	27.551	0	0	165.353	0	0	1.493	267.977	317.704
	di cui soggetti a sterilizzazione	3.034.021	0	0	2.722.921	311.100	27.551	0	0	165.353	0	0	1.331	194.496	308.177
AAA540	Immobilizzazioni materiali in corso e acconti	10.880.006				10.880.006	-701.982	0	0	1.171.221	0	0	0		11.349.245
	TOTALE IMMOBILIZZAZIONI MATERIALI	180.099.499	0	0	98.041.798	82.057.701	0	0	0	1.844.223	0	0	12.846	5.375.340	78.513.738
	di cui soggetti a sterilizzazione	123.459.240	0	0	65.498.764	57.960.476	701.982	0	0	673.002	0	0	12.684	4.463.769	54.859.007

Nota Integrativa - Tab. 04.05 Immobilizzazioni materiali

Azienda 209 ASL VCO

IMM01 - Aliquote di ammortamento immobilizzazioni immateriali.		
IMM01 - NO	Per le immobilizzazioni immateriali, non ci si è avvalsi della facoltà di adottare aliquote di ammortamento superiori a quelle indicate nel D.Lgs. 118/2011 e s.m.i., nonché dai successivi decreti ministeriali di attuazione.	X
IMM01 - SI	Per le immobilizzazioni immateriali, la Regione ha autorizzato l'utilizzo di aliquote di ammortamento superiori a quelle indicate nel D.Lgs. 118/2011 e s.m.i., nonché dai successivi decreti ministeriali di attuazione. Le aliquote adottate sono rappresentate nella seguente tabella.	
Immobilizz azioni	Aliquota indicata nel D.Lgs. 118/2011	Aliquota utilizzata
I.11.03.02	20% o durata del contratto	33,33% (durata del contratto)
I.11.04.01	aliquota maggiore tra bene e durata residua contratto	durata residua contratto



Nota Integrativa - Tab. 04.05 Immobilizzazioni materiali

Azienda 209 ASL VCO

IMM02 - Aliquote di ammortamento immobilizzazioni materiali.		
IMM01 - NO	Per le immobilizzazioni materiali, non ci si è avvalsi della facoltà di adottare aliquote di ammortamento superiori a quelle indicate nel D.Lgs. 118/2011 e s.m.i., nonché dai successivi decreti ministeriali di attuazione.	X
IMM01 - SI	Per le immobilizzazioni materiali, la Regione ha autorizzato l'utilizzo di aliquote di ammortamento superiori a quelle indicate nel D.Lgs. 118/2011 e s.m.i., nonché dai successivi decreti ministeriali di attuazione. Le aliquote adottate sono rappresentate nella seguente tabella.	

Immobilizz azioni materiali	Aliquota indicata nel D.Lgs. 118/2011	Aliquota utilizzata dall'azienda
1.12.02.01	3%	3%
1.12.02.11	3% attività istituzionali - 10% costruzioni leggere	3% attività istituzionali - 10% costruzioni leggere
1.12.04.11	20%	20%
1.12.05.11	12,50%	12,50%
1.12.06.11	25%	25%
1.12.07.11	20%	20%
1.12.08.11	12,50%	12,50%

Nota Integrativa - Tab. 04.05 Immobilizzazioni materiali

IMM03 - Eventuale ammortamento dimezzato per i cespiti acquistati nell'anno.		
IMM03 - NO	Per i cespiti acquistati nell'anno, l'aliquota di ammortamento è stata analiticamente commisurata al periodo intercorso tra (i) il momento in cui il bene è divenuto disponibile e pronto per l'uso e (ii) il 31/12.	
IMM03 - SI	Per i cespiti acquistati nell'anno, ci si è avvalsi della facoltà di dimezzare forfetariamente l'aliquota normale di ammortamento.	X
IMM03 - MISTO	Per i cespiti acquistati nell'anno, ci si è avvalsi della facoltà di dimezzare forfetariamente l'aliquota normale di ammortamento, ma soltanto per alcune categorie di beni [specificare]	

IMM04 - Eventuale ammortamento integrale.		
IMM04 - NO	Per i cespiti di valore inferiore a euro 516.46, non ci si è avvalsi della facoltà di ammortizzare integralmente il bene nell'esercizio in cui il bene è divenuto disponibile e pronto per l'uso.	
IMM04 - SI	Per i cespiti di valore inferiore a euro 516.46, ci si è avvalsi della facoltà di ammortizzare integralmente il bene nell'esercizio in cui il bene è divenuto disponibile e pronto per l'uso.	X
IMM04 - ALTRO	[Specificare]	

Nota Integrativa - Tab. 04.05 Immobilizzazioni materiali

Azienda 209 ASL VCO

IMM05 - Svalutazioni.		
IMM05 - NO	Nel corso dell'esercizio non sono state effettuate svalutazioni di immobilizzazioni materiali e/o immateriali.	X
IMM05 - SI	Nel corso dell'esercizio sono state effettuate svalutazioni di immobilizzazioni materiali e/o immateriali. [SPECIFICARE IMPORTO, MOTIVAZIONI, CRITERI DI DETERMINAZIONE, IMPATTO SUL RISULTATO ECONOMICO]	

IMM06 - Rivalutazioni.		
IMM06 - NO	Nel corso dell'esercizio non sono state effettuate rivalutazioni di immobilizzazioni materiali e/o immateriali. [SPECIFICARE LEGGE SPECIALE CHE LE HA DETERMINATE, IMPORTO AL LORDO E AL NETTO DEGLI AMMORTAMENTI, CRITERI DI DETERMINAZIONE, IMPATTO SUL PATRIMONIO NETTO]	X
IMM06 - SI		



Nota Integrativa - Tab. 04.05 Immobilizzazioni materiali

IMM07 - Incrementi delle immobilizzazioni per lavori interni.		
IMM07 - NO	Nel corso dell'esercizio non si sono effettuate capitalizzazioni di costi (la voce CE 'Incrementi delle immobilizzazioni per lavori interni' è pari a zero).	X
IMM07 - SI	Nel corso dell'esercizio si sono effettuate capitalizzazioni di costi (la voce CE Incrementi delle immobilizzazioni per lavori interni è > 0). [SPECIFICARE IMPORTO E CRITERI DI DETERMINAZIONE]	

IMM08 - Oneri finanziari capitalizzati.		
IMM08 - NO	Nel corso dell'esercizio non si sono capitalizzati oneri finanziari.	X
IMM08 - SI	Nel corso dell'esercizio si sono capitalizzati oneri finanziari [SPECIFICARE IMPORTO E CRITERI DI DETERMINAZIONE]	



Nota Integrativa - Tab. 04.05 Immobilizzazioni materiali

Altre informazioni relative alle immobilizzazioni materiali e immateriali				
	Informazione	Caso presente in Azienda?		Se sì, illustrare
		NO	SI	
IMM09 - Gravami.	Sulle immobilizzazioni dell'azienda vi sono gravami quali ipoteche, privilegi, pegni, pignoramenti ecc?	X		
IMM10 - Immobilizzazioni in azioni in contenzioso iscritte in bilancio.	Sulle immobilizzazioni iscritte in bilancio sono in corso contenziosi con altre aziende sanitarie, con altri enti pubblici o con soggetti privati?	X		
IMM11 - Immobilizzazioni in azioni in contenzioso non iscritte in bilancio.	Esistono immobilizzazioni non iscritte nello stato patrimoniale perché non riconosciute come proprietà dell'azienda in seguito a contenziosi in corso con altre aziende sanitarie, con altri enti pubblici o con soggetti privati?	X		



Nota Integrativa - Tab. 04.05 Immobilizzazioni materiali

Azienda 209 ASL VCO

	Informazione	Caso presente in Azienda?		Se si, illustrare
		NO	SI	
IMM12 - Eventuali impegni significativi assunti con fornitori per l'acquisizione di immobilizzazioni materiali.	Esistono impegni già assunti, ma non ancora tradotti in debiti? [SE SÌ ILLUSTRARE L'AMMONTARE PER SINGOLO IMPEGNO]	X		
IMM13 - Immobilizzazioni destinate alla vendita.	Esistono immobilizzazioni destinate alla vendita con apposito atto deliberativo aziendale?	X		
IMM14 - Altro.	Esistono altre informazioni che si ritiene necessario fornire per soddisfare la regola generale secondo cui Se le informazioni richieste da specifiche disposizioni di legge non sono sufficienti a dare una rappresentazione veritiera e corretta, si devono fornire le informazioni complementari	X		

COMMENTO

Il totale della colonna "acquisizione dell'esercizio" al netto della colonna "dismissioni" della tabella 04.05 (immobilizzazioni materiali), e tabella 04.01 (immobilizzazioni immateriali), corrisponde al totale "capitalizzazioni 2016" dell'allegato "A".



Nota Integrativa - Tab. 04.06 Dettaglio altre immobilizzazioni materiali

Azienda 209 ASL VCO

4.6) DETTAGLIO ALTRE IMMOBILIZZAZIONI MATERIALI				
DETTAGLIO ALTRE IMMOBILIZZAZIONI MATERIALI	Valore lordo	Fondo ammortamento	Valore netto	
Attrezzature per l'ufficio, didattica e varie	449.079	433.993	15.086	
Attrezzature fotografiche di consumo	21.996	21.996	0	
Attrezzature audio-video di consumo	188.519	182.636	5.883	
Attrezzature per l'informatica, piccoli sistemi	3.629.928	3.387.213	242.715	
Attrezzature per l'informatica medio/grandi sistemi	80.001	80.001	0	
Elettrodomestici per cucina, lavanderia, pulizia	226.484	219.257	7.227	
Attrezzature professionali/industriali per cucina	980.829	978.759	2.070	
Attrezzature professionali/industriali per lavanderia/guardaroba	29	29	0	
Attrezzature professionali/industriali per pulizie	167.706	140.511	27.195	
Apparecchi di misura e di lab.elettronico/elettrotecnico	82.424	82.097	327	
Attrezz. manut. meccanica, idraulica, falegnameria, edilizia	110.755	109.508	1.247	
Attrezzature per palestra/ausili per disabili	3.103.803	3.087.849	15.954	
Interventi straordinari attrezzature generiche	2.975	2.975	0	
Totale	9.044.528	8.726.824	317.704	



Nota Integrativa - Tab. 04.07 Dettaglio immobilizzazioni materiali in corso

Azienda 209 ASL VCO

4.7) DETTAGLIO IMMOBILIZZAZIONI MATERIALI IN CORSO					
DETTAGLIO IMMOBILIZZAZIONI MATERIALI IN CORSO	Tipologia finanziamento	MOVIMENTI DELL'ESERCIZIO			
		Valore iniziale	Incrementi	Giroconti e Riclassificazioni	Valore Finale
Fabbricati non strumentali (disponibili)		0	0	0	0
Fabbricati strumentali (indisponibili)		10.080.619	845.391	0	10.926.010
Ristrutturazione Ospedale Omegna	Fin. Regionale	1.493.669	0	0	1.493.669
Ristrutturazione Ospedale Omegna	Fondi propri	269.568	0	0	269.568
Adeguamento normativa di sicurezza Osp. Omegna	Fondi propri	2.773	0	0	2.773
Adeguamento normativa di sicurezza Osp. Omegna	Fin. Regionale	59.299	0	0	59.299
Adeguamento normativa di sicurezza Osp. Verbania	Fin. Regionale	85.207	0	0	85.207
Ampliamento e riordino nuovo laboratorio analisi e	Fin. Regionale	23.412	0	0	23.412
Ristrutturazione Distretto Baceno	Fin. Regionale	3.783	0	0	3.783
Costruzione piastra servizi - I° lotto Osp. Domo	Fin. Regionale	17.528	0	0	17.528
Nuovo Osp. del VCO	Fin. Regionale	600.000	0	0	600.000
Nuovo Osp. del VCO	Fondi propri	60.220	0	0	60.220
Prolungamento nuova ala di degenze Osp. Domo	Fin. Regionale	318.989	0	0	318.989
Ristrutturazione distretto sanitario Omegna per la	Fin. Regionale	1.297.801	0	0	1.297.801
Ristrutturazione distretto sanitario Omegna per la	Fondi propri	26.131	0	0	26.131
Rifacimento degenze e sale Operatorie Osp. VB	Fin. Regionale	4.541.302	280.001	0	4.821.303
Realizzazione nuovo servizio dialisi Osp. VB	Fin. Regionale	698.441	12.904	0	711.345
Ristrutturazione distretto sanitario Sant'Anna VB	Fondi propri	41.167	0	0	41.167
Ristrutturazione nuova ala Osp. Domo II° lotto	Fondi propri	2.556	0	0	2.556
Adeguamento norme sicurezza Ospedale Domo -	Fin. Regionale	409.106	0	0	409.106
Adeguamento locali Osp. Domo per emodinamica	Fin. Regionale	121.977	0	0	121.977
Interventi per ottenimento dichiarazione rispond.	Fondi propri	3.601	0	0	3.601
Installazione impianto antintrusione c/o Farmacia	Fondi propri	3.489	0	0	3.489
Ammodernamento e messa in sicurezza dei PP.OO. -	Fin. Regionale	600	552.486	0	553.086

Nota Integrativa - Tab. 04.07 Dettaglio immobilizzazioni materiali in corso

Azienda 209 ASL VCO

Impianti e macchinari		5.640	25.378	0	31.018
Sistema di video conferenza	Fin. Regionale	5.640	0	0	5.640
Sistema di video conferenza	Fondi propri	0	25.378	0	25.378
Attrezzature sanitarie e scientifiche		664.368	282.409	-648.572	298.205
Attrezzature per labor. chimico fisio. biol.	Donazioni	44.831	2.760	-44.831	2.760
Attrezzature per labor. chimico fisio. biol.	Fondi propri	3.521	0	-3.521	0
Attrezzature per labor. chimico fisio. biol.	Fin. Regionale	477	0	0	477
Attrezzature per radiologia	Donazioni	302.560	85.931	-302.560	85.931
Attrezzature per radiologia	Fondi propri	122	0	-122	0
Attrezzature per radiologia	Fin. Regionale	0	0	0	0
Attrezzature per elettrofisiologia/elett.	Donazioni	227.521	183.935	-220.393	191.063
Attrezzature per elettrofisiologia/elett.	Fin. Regionale	21.853	0	-21.853	0
Attrezzature per elettrofisiologia/elett.	Fondi propri	63.483	9.783	-55.292	17.974
Mobili e arredi		80.765	12.900	-25.860	67.805
Arredi ufficio per didattica	Fondi propri	363	512	0	875
Arredi ufficio per didattica	Donazioni	4.084	4.542	-4.084	4.542
Arredi per corsia e sanitari	Fondi propri	0	0	0	0
Arredi per corsia e sanitari	Fin. Regionale	4.973	0	0	4.973
Arredi per corsia e sanitari	Donazioni	21.776	7.846	-21.776	7.846
Arredi per cucina	Fondi propri	1.165	0	0	1.165
Arredi di laboratorio	Fondi propri	4.556	0	0	4.556
Arredi di laboratorio	Fin. Regionale	43.848	0	0	43.848
Automezzi		0	0	0	0
Altre immobilizzazioni materiali		48.614	5.144	-27.551	26.207
Attrezzature per ufficio per didattica e varie	Fin. Regionale	124	0	0	124
Attrezzature per ufficio per didattica e varie	Donazioni	2.141	0	-2.141	0
Attrezzature per ufficio per didattica e varie	Fondi proprie	787	1.159	-787	1.159
Attrezzature audio video di consumo	Donazioni	430	750	-430	750

Nota Integrativa - Tab. 04.07 Dettaglio immobilizzazioni materiali in corso

Azienda 209 ASL VCO

Attrezzature per informatica piccoli sistemi	Donazioni	24.667	0	-3.728	20.939
Attrezzature per informatica piccoli sistemi	Fondi propri	222	0	-222	0
Attrezzature per informatica piccoli	Fin. Regionali	0	0	0	0
Elettrodomestici per cucina, lavanderia e pulizia	Donazioni	1.341	300	-1.341	300
Elettrodomestici per cucina, lavanderia e pulizia	Fondi propri	351	816	-351	816
Attrezzature professionali industriali per cucina	Fondi propri	0	1.469	0	1.469
Attrezzature professionali industriali per pulizia	Fin. Regionali	0	0	0	0
Attrezzature professionali industriali per pulizia	Donazioni	17.751	0	-17.751	0
Attrezzature per palestra, ausili per disabili	Donazioni	800	650	-800	650
Totale		10.880.006	1.171.222	-701.983	11.349.245

5 IMMOBILIZZAZIONI FINANZIARIE

5.8 Movimentazione dei crediti finanziari					
CODICE MOD. SP	CREDITI FINANZIARI (VALORE NOMINALE)	Valore Iniziale	Incrementi	Decrementi	Valore finale
AAA660	Crediti finanziari v/Stato	0	0	0	0
AAA670	Crediti finanziari v/Regione	0	0	0	0
AAA680	Crediti finanziari v/Partecipate	0	0	0	0
AAA690	Credit i finanziari v/altri	0	0	0	0
	TOTALE CREDITI FINANZIARI	0	0	0	0

5.9 Movimentazione del fondo svalutazione dei crediti finanziari					
CODICE MOD. SP	CREDITI FINANZIARI (FONDO SVALUTAZIONE)	Fondo svalutazion e iniziale	Accantonamen ti	Utilizzi	Fondo svalutazion e finale
AAA660	Crediti finanziari v/Stato	0	0	0	0
AAA670	Crediti finanziari v/Regione	0	0	0	0
AAA680	Crediti finanziari v/Partecipate	0	0	0	0
AAA690	Crediti finanziari v/altri	0	0	0	0
	TOTALE CREDITI FINANZIARI	0	0	0	0



5.10 Valore nominale dei crediti finanziari distinti per anno di formazione						
CODICE MOD. SP	CREDITI FINANZIARI	VALORE NOMINALE DEI CREDITI AL 31.12.2016 PER ANNO DI FORMAZIONE				
		Anno 2012 e precedenti	Anno 2013	Anno 2014	Anno 2015	Anno 2016
AAA660	Crediti finanziari v/Stato	0	0	0	0	0
AAA670	Crediti finanziari v/Regione	0	0	0	0	0
AAA680	Crediti finanziari v/Partecipate	0	0	0	0	0
AAA690	Crediti finanziari v/altri	0	0	0	0	0
	TOTALE CREDITI FINANZIARI	0	0	0	0	0

5.11 Valore netto dei crediti finanziari distinti per scadenza				
CODICE MOD. SP	CREDITI FINANZIARI	VALORE NETTO DEI CREDITI AL 31.12.2016 PER SCADENZA		
		Entro 12 mesi	Tra 1 e 5 anni	Oltre 5 anni
AAA660	Crediti finanziari v/Stato	0	0	0
AAA670	Crediti finanziari v/Regione	0	0	0
AAA680	Crediti finanziari v/Partecipate	0	0	0
AAA690	Crediti finanziari v/altri	0	0	0
	TOTALE CREDITI FINANZIARI	0	0	0



5.12 Dettagli e movimentazioni dei titoli iscritti nelle immobilizzazioni finanziarie											
CODICE MOD. SP	TITOLI CHE COSTITUISCONO IMMOBILIZZAZIONI FINANZIARIE	ESERCIZI PRECEDENTI				MOVIMENTI DELL'ESERCIZIO					
		Costo storico	Rivalutazioni	Svalutazioni	Valore Iniziale	Giroconti e Riclassificazio ni	Rivalutazioni	Svalutazioni	Acquisizioni e conferimenti dell'esercizio	Cessioni (valore contabile)	Valore Contabile
AAA710	Partecipazione:	127.500	8.209.288	1.315.863	7.020.925	0	729.382	0	0	0	7.750.307
	Partecipazioni in imprese controllate	127.500	8.209.288	1.315.863	7.020.925	0	729.382	0	0	0	7.750.307
	Partecipazioni in imprese collegate	0	0	0	0	0	0	0	0	0	0
	Partecipazioni in altre imprese	0	0	0	0	0	0	0	0	0	0
AAA720	Altri Titoli:	0	0	0	0	0	0	0	0	0	0
AAA730	Titoli di Stato	0	0	0	0	0	0	0	0	0	0
AAA740	Altre Obbligazioni	0	0	0	0	0	0	0	0	0	0
AAA750	Titoli azionari quotati in Borsa	0	0	0	0	0	0	0	0	0	0
AAA760	Titoli diversi	0	0	0	0	0	0	0	0	0	0
	TOTALE TITOLI	127.500	8.209.288	1.315.863	7.020.925	0	729.382	0	0	0	7.750.307

5.13 Informativa in merito alle partecipazioni iscritte nelle immobilizzazioni finanziarie										
ELENCO PARTECIPAZIONI										
Partecipazioni in imprese controllate:	Sede	Forma giuridica	Capitale	% capitale pubblico	Patrimonio netto incluso riserve	Totale Attivo	Risultato di esercizio	% di possesso	Valore attribuito a bilancio	Criterio di valorizzazione (costo / PN)
CENTRO ORTOPEDICO DI QUADRANTE SPA	OMEGNA	SPA	250.000	51	15.196.286	21.261.286	2.385.059	51	7.750.307	PN

5.14 Dettagli e movimentazioni delle partecipazioni iscritte nelle immobilizzazioni finanziarie										
DETtaglio PARTECIPAZIONI	ESERCIZI PRECEDENTI			MOVIMENTI DELL'ESERCIZIO						
	Costo storico	Rivalutazioni	Svalutazioni	Valore Iniziale	Giroconti e Riclassificazioni	Rivalutazioni	Svalutazioni	Acquisizioni e conferimenti	Cessioni (valore contabile)	Valore Finale
Partecipazioni in imprese controllate:	127.500	8.209.288	1.315.863	7.020.925	0	729.382	0	0	0	7.750.307
CENTRO ORTOPEDICO DI QUADRANTE SPA	127.500	8.209.288	1.315.863	7.020.925	0	729.382	0	0	0	7.750.307
TOTALE PARTECIPAZIONI	127.500	8.209.288	1.315.863	7.020.925	0	729.382	0	0	0	7.750.307

IF01 - Svalutazione delle immobilizzazioni finanziarie.

IF01 - NO	Nel corso dell'esercizio non sono state effettuate svalutazioni delle immobilizzazioni finanziarie.	X
IF01 - SI	Nel corso dell'esercizio sono state effettuate svalutazioni delle immobilizzazioni finanziarie [SPECIFICARE PARTECIPAZIONI, ALTRI TITOLI,	

Altre informazioni relative alle immobilizzazioni finanziarie

Informazione	Caso presente in azienda?		Se SI, illustrare
	NO	SI	
IF02 - Su crediti immobilizzati, partecipazioni e altri titoli dell'azienda vi sono gravami quali pegni, pignoramenti, ecc?	X		
IF03 - Su crediti immobilizzati, partecipazioni e altri titoli iscritti in bilancio sono in corso contenziosi con altre aziende sanitarie, con altri enti pubblici o con soggetti in bilancio, privati?	X		
IF04 - Esistono partecipazioni o altri titoli non iscritti nello stato patrimoniale perché non riconosciuti come proprietà dell'azienda in seguito a contenziosi in corso con altre aziende sanitarie, con altri enti	X		
IF05 - Altro.			VEDI COMMENTO

COMMENTO

A partire dall'anno 2003 (l'anno successivo alla costituzione della Società Mista Centro Ortopedico di Quadrante Spa di cui l'Azienda detiene una partecipazione pari al 51%) si sono registrate rivalutazioni della partecipazione (valutazione a Patrimonio Netto) pari al 51% degli utili realizzati dalla Società.

Nell'anno 2012, su richiesta del socio privato, l'Assemblea degli azionisti della Società ha deliberato la distribuzione di dividendi per un importo di euro 3.000.000.

L'Azienda ha incassato dunque il 51%, pari ad euro 1.530.000 come proventi da partecipazione. Nel corso dell'anno euro 30.000 sono stati girati a "Donazioni/contributi da imprese utilizzati per investimenti" per la copertura dell'acquisto urgente di un tubo radiogeno per la Tac di Verbania. A fine esercizio poi si è proceduto ad effettuare un risconto passivo dei proventi inutilizzati con il fine di renderli disponibili per investimenti (opere di messa a norma dell'Ospedale di Omegna) negli esercizi successivi.

La distribuzione di dividendi, mediante l'utilizzo delle riserve disponibili per utili non distribuiti della Società COQ, ha quindi determinato una diminuzione del Patrimonio netto della Società con conseguente necessità di addivenire ad una svalutazione della nostra partecipazione in ossequio al principio di valutazione della partecipazione a Patrimonio Netto.

La svalutazione è stata pari ad euro 1.215.180.

Anche nel corso dell'anno 2013 l'Assemblea degli azionisti della Società ha deliberato una distribuzione di dividendi e l'Azienda ha incassato euro 1.049.910 come proventi da partecipazione. Di questi euro 234.740 sono stati girati a "Donazioni/contributi da imprese utilizzati per investimenti" per la copertura dell'acquisto di una Tac per il Presidio Ospedaliero di Verbania.

A fine esercizio poi si è proceduto ad effettuare un risconto passivo dei proventi inutilizzati con il fine di renderli disponibili per investimenti negli esercizi successivi.

A consuntivo 2013 si è inoltre provveduto ad una rivalutazione della partecipazione secondo il criterio di valutazione a Patrimonio Netto che è stata pari ad euro 845.770,74.

Nota Integrativa - Tab. 05.00 Immobilizzazioni finanziarie

Azienda 209 ASL VCO

Nell'anno 2014 l'Assemblea degli azionisti della Società ha deliberato una distribuzione di dividendi e l'Azienda ha incassato euro 565.340 tra i proventi per partecipazioni.

Di questi 355.882 sono rimasti tra i ricavi a copertura di costi e la rimanente parte è stata riscontata con il fine di renderli disponibili per investimenti negli esercizi successivi.

A consuntivo 2014 si è inoltre proceduto a svalutare la partecipazione secondo il metodo di valutazione a Patrimonio Netto pari ad euro 100.683.

Nell'esercizio 2015 gli utili distribuiti dalla Società COQ Spa ed incassati dall'azienda sono stati pari ad euro 232.329. L'utilizzo per investimenti degli utili incassati e riscontati negli anni precedenti (con giro conto a Donazioni/contributi da imprese utilizzati per investimenti) è stato pari ad euro 1.404.809.

Il risconto dell'anno 2015 è stato pari ad euro 1.058.739 somma già destinata ad investimenti da effettuare nell'anno 2016.

Il valore della partecipazione è stato rivalutato di euro 741.667 secondo il metodo di valutazione a patrimonio netto.

Nell'esercizio 2016 gli utili distribuiti dalla Società COQ Spa ed incassati dall'azienda sono stati pari ad euro 486.998. L'utilizzo per investimenti degli utili incassati e riscontati negli anni precedenti (con giro conto a Donazioni/contributi da imprese utilizzati per investimenti) è stato pari ad euro 752.072.

Il risconto dell'anno 2016 è stato pari ad euro 820.665 somma già destinata ad investimenti da effettuare nell'anno 2017.

Il valore della partecipazione è stato rivalutato di euro 729.382 secondo il metodo di valutazione a patrimonio netto.



Nota Integrativa - Tab. 06.15 Rimanenze

Azienda 209 ASL VCO

6.15 Movimentazione delle rimanenze di beni sanitari e non sanitari										
CODICE MOD. SP	RIMANENZE	Valore iniziale	Giroconti e Riclassificazioni	Incrementi	Incrementi/Utilizzi Fondo Svalutazione magazzino	Decrementi	Valore finale	di cui presso terzi per distribuzione per nome e per conto	di cui scorte di reparto	
ABA020	Prodotti farmaceutici ed emoderivati:	1.596.393	0	332.946	0	19.121	1.910.218	0	169.075	
	Medicinali con AIC, ad eccezione di vaccini ed emoderivati di produzione regionale	1.549.236	0	332.946	0	0	1.882.182	0	156.712	
	Medicinali senza AIC	47.157	0	0	0	19.121	28.036	0	12.363	
	Emoderivati di produzione regionale	0	0	0	0	0	0	0	0	
ABA030	Sangue ed emocomponenti	0	0	0	0	0	0	0	0	
ABA040	Dispositivi medici:	1.451.821	0	11.237	0	304.395	1.158.663	0	886.139	
	Dispositivi medici	1.058.810	0	11.237	0	0	1.070.047	0	815.697	
	Dispositivi medici impiantabili attivi	0	0	0	0	0	0	0	0	
	Dispositivi medico diagnostici in vitro (IVD)	393.011	0	0	0	304.395	88.616	0	70.442	
ABA050	Prodotti dietetici	6.893	0	16.910	0	0	23.803	0	0	
ABA060	Materiali per la profilassi (vaccini)	67.717	0	12.218	0	0	79.935	0	75.710	
ABA070	Prodotti chimici	0	0	0	0	0	0	0	0	
ABA080	Materiali e prodotti per uso veterinario	0	0	0	0	0	0	0	0	
ABA090	Altri beni e prodotti sanitari	1.252	0	0	0	1.231	21	0	21	
ABA100	Acconti per acquisto di beni e prodotti sanitari	0	0	0	0	0	0	0	0	
	RIMANENZE BENI SANITARI	3.124.076	0	373.311	0	324.747	3.172.640	0	1.130.945	
ABA120	Prodotti alimentari	0	0	0	0	0	0	0	0	
ABA130	Materiali di guardaroba, di pulizia e di convivenza in genere	164.337	0	0	0	4.078	160.259	0	31.630	
ABA140	Combustibili, carburanti e lubrificanti	0	0	0	0	0	0	0	0	
ABA150	Supporti informatici e cancelleria	149.717	0	204.408	0	0	354.125	0	305.384	
ABA160	Materiale per la manutenzione	1.843	0	0	0	782	1.061	0	0	
ABA170	Altri beni e prodotti non sanitari	0	0	0	0	0	0	0	0	
ABA180	Acconti per acquisto di beni e prodotti non sanitari	0	0	0	0	0	0	0	0	
	RIMANENZE BENI NON SANITARI	315.897	0	204.408	0	4.860	515.445	0	337.014	

Nota Integrativa - Tab. 06.15 Rimanenze

Azienda 209 ASL VCO

RIM01 - Svalutazioni.	
RIM01 - NO	Nel corso dell'esercizio non sono state effettuate svalutazioni di rimanenze obsolete o a lento rigiro
RIM01 - SI	Nel corso dell'esercizio sono state effettuate svalutazioni di rimanenze obsolete o a lento rigiro [SPECIFICARE IMPORTO INIZIALE, MOVIMENTI DELL'ANNO, MOTIVAZIONI, CRITERI DI DETERMINAZIONE, IMPATTO SUL RISULTATO ECONOMICO]

Altre informazioni relative alle rimanenze.				
	Informazione	Caso presente in Azienda?		Se SI, illustrare
		NO	SI	
RIM02 - Gravami.	Sulle rimanenze dell'azienda vi sono gravami quali pegni, patti di riservato dominio, pignoramenti ecc?	X		
RIM03 - Modifiche di classificazi	Nel corso dell'esercizio vi sono stati rilevanti cambiamenti nella classificazione delle voci?	X		
RIM04 - Valore a prezzi di mercato.	Vi è una differenza, positiva e significativa, tra il valore delle rimanenze a prezzi di mercato e la loro valutazione a bilancio?	X		
RIM05 - Altro.	Esistono altre informazioni che si ritiene necessario fornire per soddisfare la regola generale secondo cui "Se le informazioni richieste da specifiche disposizioni di legge non sono sufficienti a dare una rappresentazione veritiera e corretta, si devono fornire le informazioni complementari necessarie allo scopo" (art 2423 cc)?	X		

Nota Integrativa - Tab. 07.16 / 07.17 Crediti valore nominale

Azienda 209 ASL VCO

7.16 Movimentazione dei crediti (valore nominale) - I parte				Movimenti dell' Esercizio			Valore iniziale	Movimenti dell' Esercizio		Valore finale	di cui per fatture da emettere
CODICE MOD. SP	CREDITI (VALORE NOMINALE)			Incrementi	Decrementi						
	CREDITI V/STATO - PARTE CORRENTE			0	0		0	0	0	0	0
	Crediti v/Stato per spesa corrente e accanti:			0	0		0	0	0	0	0
ABA210	Crediti v/Stato per spesa corrente - Integrazione a norma del D.Lvo 56/2000			0	0		0	0	0	0	0
ABA220	Crediti v/Stato per spesa corrente - FSN			0	0		0	0	0	0	0
ABA230	Crediti v/Stato per mobilità attiva extraregionale			0	0		0	0	0	0	0
ABA240	Crediti v/Stato per mobilità attiva internazionale			0	0		0	0	0	0	0
ABA250	Crediti v/Stato per account quota fabbisogno sanitario regionale standard			0	0		0	0	0	0	0
ABA260	Crediti v/Stato per finanziamento sanitario aggiuntivo corrente			0	0		0	0	0	0	0
	Crediti v/Stato - altro:			0	0		0	0	0	0	0
ABA270	Crediti v/Stato per spesa corrente - altro			0	0		0	0	0	0	0
	CREDITI V/STATO - INVESTIMENTI			0	0		0	0	0	0	0
ABA280	Crediti v/Stato per finanziamenti per investimenti			0	0		0	0	0	0	0
	CREDITI V/STATO - RICERCA			0	0		0	0	0	0	0
ABA300	Crediti v/Stato per ricerca corrente - Ministero della Salute			0	0		0	0	0	0	0
ABA310	Crediti v/Stato per ricerca finalizzata - Ministero della Salute			0	0		0	0	0	0	0
ABA320	Crediti v/Stato per ricerca - altre Amministrazioni centrali			0	0		0	0	0	0	0
ABA330	Crediti v/Stato per ricerca - finanziamenti per investimenti			0	0		0	0	0	0	0
ABA340	CREDITI V/PREFETTURE			0	11.554		0	11.554	0	11.554	0
	TOTALE CREDITI V/STATO			0	11.554		0	11.554	0	11.554	0
	CREDITI V/REGIONE O P.A. PER SPESA CORRENTE			77.776.416	305.589.287		77.776.416	293.057.313	0	90.308.390	0
	Crediti v/Regione o P.A. per finanziamento sanitario ordinario corrente:			69.715.423	301.450.225		69.715.423	292.942.492	0	78.223.156	0
ABA370	Crediti v/Regione o P.A. per spesa corrente - IRAP			0	0		0	0	0	0	0
ABA380	Crediti v/Regione o P.A. per spesa corrente - Addizionale IRPEF			0	0		0	0	0	0	0
ABA390	Crediti v/Regione o P.A. per quota FSR			69.715.423	301.450.225		69.715.423	292.942.492	0	78.223.156	0
ABA400	Crediti v/Regione o P.A. per mobilità attiva intraregionale			0	0		0	0	0	0	0
ABA410	Crediti v/Regione o P.A. per mobilità attiva extraregionale			0	0		0	0	0	0	0
ABA420	Crediti v/Regione o P.A. per acconto quota FSR			0	0		0	0	0	0	0
ABA430	Crediti v/Regione o P.A. per finanziamento sanitario aggiuntivo corrente			5.056.086	2.612.876		5.056.086	0	0	7.668.962	0
ABA440	Crediti v/Regione o P.A. per finanziamento sanitario aggiuntivo corrente extra LEA			0	0		0	0	0	0	0
ABA450	Crediti v/Regione o P.A. per spesa corrente - altro			3.004.907	1.526.186		3.004.907	114.821	0	4.416.272	0
ABA460	CREDITI V/REGIONE O P.A. PER RICERCA			0	0		0	0	0	0	0
	CREDITI V/REGIONE O P.A. PER VERSAMENTI A PATRIMONIO			16.289.165	586.251		16.289.165	0	0	16.875.416	0
ABA480	Crediti v/Regione o P.A. per finanziamenti per investimenti			13.111.158	164.796		13.111.158	0	0	13.275.954	0
ABA490	Crediti v/Regione o P.A. per incremento fondo dotazione			0	0		0	0	0	0	0
	Crediti v/Regione o P.A. per ripiano perdite:			3.178.007	421.455		3.178.007	0	0	3.599.462	0
ABA500	Crediti v/Regione o P.A. per copertura debiti al 31/12/2005			3.178.007	421.455		3.178.007	0	0	3.599.462	0
ABA510	Crediti v/Regione o P.A. per copertura debiti al 31/12/2005 precedenti			0	0		0	0	0	0	0
ABA520	Crediti v/Regione o P.A. per ricostituzione risorse da investimenti esercizi precedenti			0	0		0	0	0	0	0
	TOTALE CREDITI V/REGIONE O PROVINCIA AUTONOMA			94.065.581	306.175.538		94.065.581	293.057.313	0	107.183.806	0

7.17 Movimentazione dei crediti (valore nominale) - II parte					
CODICE MOD. SP	CREDITI (VALORE NOMINALE)	Valore iniziale	Movimenti dell' Esercizio		Valore finale
			Incrementi	Decrementi	di cui per fatture da emettere
ABA530	CREDITI V/COMUNI	210.760	237.732	284.015	164.477
	CREDITI V/AZIENDE SANITARIE PUBBLICHE DELLA REGIONE	633.965	869.135	976.642	526.458
ABA560	Crediti v/Aziende sanitarie pubbliche della Regione - mobilità in	0	0	0	0
ABA570	Crediti v/Aziende sanitarie pubbliche della Regione - mobilità non in	0	0	0	0
ABA580	Crediti v/Aziende sanitarie pubbliche della Regione - altre prestazioni	633.965	869.135	976.642	526.458
ABA590	Acconto quota FSR da distribuire	0	0	0	0
ABA600	CREDITI V/AZIENDE SANITARIE PUBBLICHE FUORI REGIONE	3.075	24.892	19.838	8.129
	TOTALE CREDITI V/AZIENDE SANITARIE PUBBLICHE	637.040	894.027	996.480	534.587
	CREDITI V/SOCIETA' PARTECIPATE E/O ENTI DIPENDENTI	0	0	0	0
ABA620	Crediti v/enti regionali:	0	0	0	0
ABA630	Crediti v/sperimentazioni gestionali:	0	0	0	0
ABA640	Crediti v/altre partecipate:	0	0	0	0
ABA650	CREDITI V/ERARIO	17.215	27.470	44.685	0
	CREDITI V/ALTRI	6.078.657	287.576.796	289.804.747	3.850.706
ABA670	Crediti v/clienti privati	3.018.448	24.723.449	26.627.737	1.114.160
ABA680	Crediti v/gestioni liquidatorie	0	0	0	0
ABA690	Crediti v/altri soggetti pubblici	34.042	0	0	34.042
ABA700	Crediti v/altri soggetti pubblici per ricerca	0	0	0	0
ABA710	Altri crediti diversi	3.026.167	262.853.347	263.177.010	2.702.504
ABA190	TOTALE CREDITI (VALORE NOMINALE) TAB. 7.16 + 7.17	101.009.253			111.745.130



7.18 Movimentazione del Fondo Svalutazione crediti - I parte						
CODICE MOD. SP	FONDO SVALUTAZIONE CREDITI	Fondo svalutazione iniziale	Accantonamenti	Utilizzi	Fondo svalutazione finale	
	CREDITI V/STATO - PARTE CORRENTE					
	Crediti v/StatO per spesa corrente e acconti:					
ABA210	Crediti v/StatO per spesa corrente - Integrazione a norma del D.Lvo 56/2000					
ABA220	Crediti v/StatO per spesa corrente - FSN					
ABA230	Crediti v/StatO per mobilità attiva extraregionale					
ABA240	Crediti v/StatO per mobilità attiva internazionale					
ABA250	Crediti v/StatO per acconto quota fabbisogno sanitario regionale standard					
ABA260	Crediti v/StatO per finanziamento sanitario aggiuntivo corrente					
	Crediti v/StatO - altro:					
ABA270	Crediti v/StatO per spesa corrente - altro					
	CREDITI V/STATO - INVESTIMENTI					
ABA280	Crediti v/StatO per finanziamenti per investimenti					
	CREDITI V/STATO - RICERCA					
ABA300	Crediti v/StatO per ricerca corrente - Ministero della Salute					
ABA310	Crediti v/StatO per ricerca finalizzata - Ministero della Salute					
ABA320	Crediti v/StatO per ricerca - altre Amministrazioni centrali					
ABA330	Crediti v/StatO per ricerca - finanziamenti per investimenti					
ABA340	CREDITI V/PREFETTURE	0	0	0	0	0
	TOTALE CREDITI V/STATO	0	0	0	0	0
	CREDITI V/REGIONE O P.A. PER SPESA CORRENTE					
	Crediti v/Regione o P.A. per finanziamento sanitario ordinario corrente:					
ABA370	Crediti v/Regione o P.A. per spesa corrente - IRAP					
ABA380	Crediti v/Regione o P.A. per spesa corrente - Addizionale IRPEF					
ABA390	Crediti v/Regione o P.A. per quota FSR					
ABA400	Crediti v/Regione o P.A. per mobilità attiva intraregionale					
ABA410	Crediti v/Regione o P.A. per mobilità attiva extraregionale					
ABA420	Crediti v/Regione o P.A. per acconto quota FSR					
ABA430	Crediti v/Regione o P.A. per finanziamento sanitario aggiuntivo corrente					
ABA440	Crediti v/Regione o P.A. per finanziamento sanitario aggiuntivo corrente extra LEA					
ABA450	Crediti v/Regione o P.A. per spesa corrente - altro	0	0	0	0	0
ABA460	CREDITI V/REGIONE O P.A. PER RICERCA					
	CREDITI V/REGIONE O P.A. PER VERSAMENTI A PATRIMONIO					
ABA480	Crediti v/Regione o P.A. per finanziamenti per investimenti					
ABA490	Crediti v/Regione o P.A. per incremento fondo dotazione					
	Crediti v/Regione o P.A. per ripiano perdite:					
ABA500	Crediti v/Regione o P.A. per ripiano perdite					
ABA510	Crediti v/Regione per copertura debiti al 31/12/2005					
ABA520	Crediti v/Regione o P.A. per ricostituzione risorse da investimenti esercizi precedenti					
	TOTALE CREDITI V/REGIONE O PROVINCIA AUTONOMA	0	0	0	0	0



7.19 Movimentazione del Fondo Svalutazione crediti - II parte

CODICE MOD. SP	FONDO SVALUTAZIONE CREDITI	Fondo svalutazione iniziale	Accantonamenti	Utilizzi	Fondo svalutazione finale
ABA530	CREDITI V/COMUNI	0	46.507	0	46.507
	CREDITI V/AZIENDE SANITARIE PUBBLICHE DELLA REGIONE	127.512	0	0	127.512
ABA560	Crediti v/Aziende sanitarie pubbliche della Regione - mobilità				
ABA570	Crediti v/Aziende sanitarie pubbliche della Regione - mobilità non in				
ABA580	Crediti v/Aziende sanitarie pubbliche della Regione - altre	127.512	0	0	127.512
ABA590	Acconto quota FSR da distribuire				
ABA600	CREDITI V/AZIENDE SANITARIE PUBBLICHE FUORI REGIONE	0	0	0	0
	TOTALE CREDITI V/AZIENDE SANITARIE PUBBLICHE	127.512	0	0	127.512
	CREDITI V/SOCIETA' PARTECIPATE E/O ENTI DIPENDENTI				
ABA620	Crediti v/enti regionali				
ABA630	Crediti v/sperimentazioni gestionali				
ABA640	Crediti v/altre partecipate				
ABA650	CREDITI V/ERARIO				
	CREDITI V/ALTRI	322.356	752.031	314.385	760.002
ABA670	Crediti v/clienti privati	0	267.878	0	267.878
ABA680	Crediti v/gestioni liquidatorie				
ABA690	Crediti v/altri soggetti pubblici	0	0	0	0
ABA700	Crediti v/altri soggetti pubblici per ricerca				
ABA710	Altri crediti diversi	322.356	484.153	314.385	492.124
ABA190	TOTALE FONDO SVALUTAZIONE CREDITI TAB. 7.18 + 7.19	449.868			934.021

COMMENTO

Con riferimento al fondo 2660104 "Fondo svalutazione crediti verso altri" si precisa che il saldo al 31.12.2015 era pari ad euro 322.356. Nel corso degli anni precedenti si era infatti utilizzato questo conto come contropartita agli accantonamenti effettuati. A consuntivo 2016, in seguito ad un'attenta analisi dei crediti si è deciso di procedere ad una "riclassificazione" del fondo più coerente alla natura dei crediti svalutabili.

Si è pertanto proceduto a rettifiche contabili girando euro 46.507 al conto 2660102 "Fondo per svalutazione crediti verso Comuni" (crediti di riferimento sul conto 1220205) ed euro 267.878 al conto 2660105 "Fondo svalutazione crediti vs/clienti privati" (credito di riferimento conto 1220506). Tali riclassificazioni sono state descritte nella presente tabella alla voce "accantonamenti" non essendo prevista una voce "riclassificazione" e, sempre per lo stesso motivo, alla voce utilizzati per quanto riguarda gli importi girati dal conto 2660104 ai nuovi conti.

L'accantonamento effettuato pari ad euro 484.153 al conto 2660104 (credito di riferimento conto 1220507) si riferisce per euro 275.071 alla svalutazione del 75% di un credito verso medico di guardia medica, (euro 371.718) iscritto nell'anno 2016 in base a sentenza di condanna della Corte dei Conti n.206 del 17.12.2015 pervenuta il 14.01.2016. Il recupero del credito avviene mediante trattenuta sulle competenze mensili. In considerazione dell'esiguità delle somme recuperabili rispetto al credito iscritto, tenuto conto dell'età del soggetto debitore e della impossibilità di estinguere il credito attraverso altre azioni di recupero oltre alle trattenute sul compenso, sentito il parere del Collegio Sindacale, si è provveduto ad iscrivere il sopra citato accantonamento che si ritiene congruo.



Nota Integrativa - Tab. 07.20 / 07.21 Crediti per anno di formazione

Azienda 209 ASL VCO

7.20 Valore nominale dei crediti distinti per anno di formazione - I parte		VALORE NOMINALE DEI CREDITI PER ANNO DI FORMAZIONE					
CODICE MOD. SP	CREDITI -	Anno 2012 e precedenti	Anno 2013	Anno 2014	Anno 2015	Anno 2016	TOTALE
	CREDITI V/STATO - PARTE CORRENTE	0	0	0	0	0	0
	Crediti v/Stato per spesa corrente e acconti:	0	0	0	0	0	0
ABA210	Crediti v/Stato per spesa corrente - Integrazione a norma del D.Lvo 56/2000	0	0	0	0	0	0
ABA220	Crediti v/Stato per spesa corrente - FSN	0	0	0	0	0	0
ABA230	Crediti v/Stato per mobilità attiva extraregionale	0	0	0	0	0	0
ABA240	Crediti v/Stato per mobilità attiva internazionale	0	0	0	0	0	0
ABA250	Crediti v/Stato per acconto quota fabbisogno sanitario regionale standard	0	0	0	0	0	0
ABA260	Crediti v/Stato per finanziamento sanitario aggiuntivo corrente	0	0	0	0	0	0
	Crediti v/Stato - altro:	0	0	0	0	0	0
ABA270	Crediti v/Stato per spesa corrente - altro	0	0	0	0	0	0
	CREDITI V/STATO - INVESTIMENTI	0	0	0	0	0	0
ABA280	Crediti v/Stato per finanziamenti per investimenti:	0	0	0	0	0	0
	CREDITI V/STATO - RICERCA	0	0	0	0	0	0
ABA300	Crediti v/Stato per ricerca corrente - Ministero della Salute	0	0	0	0	0	0
ABA310	Crediti v/Stato per ricerca finalizzata - Ministero della Salute	0	0	0	0	0	0
ABA320	Crediti v/Stato per ricerca - altre Amministrazioni centrali	0	0	0	0	0	0
ABA330	Crediti v/Stato per ricerca - finanziamenti per investimenti	0	0	0	0	0	0
ABA340	CREDITI V/PREFETTURE	0	0	0	0	11.554	11.554
	TOTALE CREDITI V/STATO	25.073.549	7.269.557	13.321.011	20.643.912	24.000.361	90.308.390
	CREDITI V/REGIONE O P.A. PER SPESA CORRENTE	24.973.405	7.115.548	11.551.725	14.303.026	20.279.452	78.223.156
ABA370	Crediti v/Regione o P.A. per finanziamento sanitario ordinario corrente:	0	0	0	0	0	0
ABA380	Crediti v/Regione o P.A. per spesa corrente - IRAP	0	0	0	0	0	0
ABA390	Crediti v/Regione o P.A. per spesa corrente - Addizionale IRPEF	0	0	0	0	0	0
ABA400	Crediti v/Regione o P.A. per quota FSR	24.973.405	7.115.548	11.551.725	14.303.026	20.279.452	78.223.156
ABA410	Crediti v/Regione o P.A. per mobilità attiva intraregionale	0	0	0	0	0	0
ABA420	Crediti v/Regione o P.A. per mobilità attiva extraregionale	0	0	0	0	0	0
ABA430	Crediti v/Regione o P.A. per acconto quota FSR	0	0	0	0	0	0
ABA440	Crediti v/Regione o P.A. per finanziamento sanitario aggiuntivo corrente LEA	100.144	154.009	164.000	5.056.086	2.194.723	7.668.962
ABA450	Crediti v/Regione o P.A. per finanziamento sanitario aggiuntivo corrente extra LEA	0	0	0	0	0	0
ABA460	Crediti v/Regione o P.A. per spesa corrente - altro	0	0	1.605.286	1.284.800	1.526.186	4.416.272
	CREDITI V/REGIONE O P.A. PER RICERCA:	0	0	0	0	0	0
ABA480	CREDITI V/REGIONE O P.A. PER VERSAMENTI A PATRIMONIO NETTO	5.739.946	3.789.882	2.851.059	3.227.684	1.266.845	16.875.416
ABA490	Crediti v/Regione o P.A. per incrementi fondo dotazione	5.739.946	3.789.882	2.851.059	49.677	845.390	13.275.954
	Crediti v/Regione o P.A. per incremento fondo dotazione	0	0	0	0	0	0
	Crediti v/Regione o P.A. per ripiano perdite:	0	0	0	0	0	0
ABA500	Crediti v/Regione o P.A. per copertura debiti al 31/12/2005	0	0	0	3.178.007	421.455	3.599.462
ABA510	Crediti v/Regione o P.A. per sostituzione risorse da investimenti esercizi precedenti	0	0	0	3.178.007	421.455	3.599.462
ABA520	Crediti v/Regione o P.A. per sostituzione risorse da investimenti esercizi precedenti	0	0	0	0	0	0
	TOTALE CREDITI V/REGIONE O PROVINCIA AUTONOMA	30.813.495	11.059.439	16.172.070	23.871.596	25.267.207	107.183.806

Nota Integrativa - Tab. 07.20 / 07.21 Crediti per anno di formazione

Azienda 209 ASL VCO

7.21 Valore nominale dei crediti distinti per anno di formazione - II parte						
CODICE MOD. SP	CREDITI	VALORE NOMINALE DEI CREDITI PER ANNO DI FORMAZIONE				
		Anno 2012 e precedenti	Anno 2013	Anno 2014	Anno 2015	Anno 2016
ABA530	CREDITI V/COMUNI	0	15.380	25.987	4.395	118.715
	CREDITI V/AZIENDE SANITARIE PUBBLICHE DELLA REGIONE	135.399	20.150	9.165	20.278	341.466
ABA560	Crediti v/Aziende sanitarie pubbliche della Regione - mobilità in compensazione	0	0	0	0	0
ABA570	Crediti v/Aziende sanitarie pubbliche della Regione - mobilità non in compensazione	0	0	0	0	0
ABA580	Crediti v/Aziende sanitarie pubbliche della Regione - altre prestazioni	135.399	20.150	9.165	20.278	341.466
ABA590	Acconto quota FSR da distribuire	0	0	0	0	0
ABA600	CREDITI V/AZIENDE SANITARIE PUBBLICHE FUORI REGIONE	308	0	0	0	7.821
	TOTALE CREDITI V/AZIENDE SANITARIE PUBBLICHE	135.707	20.150	9.165	20.278	349.287
	CREDITI V/SOCIETA' PARTECIPATE E/O ENTI DIPENDENTI	0	0	0	0	0
ABA620	Crediti v/enti regionali	0	0	0	0	0
ABA630	Crediti v/sperimentazioni gestionali	0	0	0	0	0
ABA640	Crediti v/altre partecipate	0	0	0	0	0
ABA650	CREDITI V/ERARIO	0	0	0	0	0
	CREDITI V/ALTRI	711.202	17.757	28.297	708.121	2.385.329
ABA670	Crediti v/clienti privati	21.654	8.134	14.481	509.377	560.514
ABA680	Crediti v/gestioni liquidatorie	0	0	0	0	0
ABA690	Crediti v/altri soggetti pubblici	34.042	0	0	0	0
ABA700	Crediti v/altri soggetti pubblici per ricerca	0	0	0	0	0
ABA710	Altri crediti diversi	655.506	9.623	13.816	198.744	1.824.815
ABA190	TOTALE CREDITI (VALORE NOMINALE) distinti per anno di formazione TAB. 7.20 + 7.21					111.745.130

Nota Integrativa - Tab. 07.20 / 07.21 Crediti per anno di formazione

Azienda 209 ASL VCO

COMMENTO

CREDITI VERSO PREFETTURE : EURO 11.554

Il credito è riferito interamente all'anno 2016 e riguarda per euro 11.046 fatture pre prestazioni ad STP art.35 DPR 394/99 e per euro 508 prestazioni ex D.Lgs 81/08.

CREDITI VERSO REGIONE PER SPESA CORRENTE:EURO 107.183.806

CREDITI VERSO REGIONE PER QUOTA FSR : EURO 78.223.156

CONTO 1220101 "Regione per trasferimenti c/esercizio entro l'anno" euro 73.809.888
anno 2016 euro 19.921.622
anno 2015 euro 14.077.778
anno 2014 euro 11.300.528
anno 2013 euro 6.470.893
anno 2012 euro 22.039.066

CONTO 1220103 "Regione per trasferimenti anni precedenti entro l'anno" euro 94.963

CONTO 1220105 "Regione per contributi in c/esercizio Vincolati entro l'anno" euro 1.126.128

anno 2016 euro 357.829
anno 2015 euro 225.248
anno 2014 euro 242.513
anno 2013 euro 76.904
anno 2012e prec. euro 223.634

nel corso dell'anno 2016 è stato fatto il giroconto per indennizzi L.210/92 DA conto 1220105 A conto 1220132 per dettagli sulla composizione dei crediti per contributi vincolati si rimanda ai documenti allegati alla Nota Integrativa " dettaglio contributi vincolati".



Nota Integrativa - Tab. 07.20 / 07.21 Crediti per anno di formazione

Azienda 209 ASL VCO

CONTO 1220122 "Credito verso fondo regionale assicurazione rischio civile" euro 1.242.375

anno 2014 euro 8.684

anno 2013 euro 519.811

anno 2012 e prec.euro 713.880

CONTO 1220123 "Credito verso Regione per gestione liquidatoria USL 1994" euro 1.949.802

anno 2013 euro 47.940 per spese legali sentenze n. 97/2006,982/2008,302/2011 causa Eredi Trovatelli /ex USL 55

anno 2012 e prec. euro 1.901.862

anno 2012 euro 287.079 di cui euro 260.952 per sentenza 813/07 Causa Curci Barbisan/ex USL 56 ed euro 26.127 spese lagali causa ditta CIE

anno 2011 euro 46.904 per benefici contrattuali personale in quiescenza

anno 2010 euro 218.946 di cui euro 164.919 per Atto di precetto Eredi Trovatelli/ex USL , euro 52.977 per altre cause ex USL 55 e 57 ed euro 1.050 per regolazioni INPDAP

anno 2009 euro 130.875 per Atto di precetto Eredi Trovatelli/ex USL 55

anno 2008 euro 1.218.058 Sentenza Curci Barbisan/ex USL 56.

CREDITI VERSO REGIONE PER FINANZIAMENTO SANITARIO AGGIUNTIVO : EURO 7.668.962 conto 1220132:

anno 2016 2.194.724 (DGR n.42_4921 del 20/04/2017)di cui:

euro 591.244 per finanziamento copertura rate di mutuo relative al disavanzo 2000

euro 432.013 indennizzi L.210/92

euro 1.171.467 entrate da Payback

anno 2015 5.056.085 (DGR n. 35-3152 del 11/04/2016)di cui:

euro 596.889 per finanziamento copertura rate di mutuo relative al disavanzo 2000

Nota Integrativa - Tab. 07.20 / 07.21 Crediti per anno di formazione

Azienda 209 ASL VCO

euro 4.459.196 entrate da Payback
anno 2014 indennizzi L.210/92 EURO 164.000
anno 2013 indennizzi L.210/92 EURO 154.009
anno 2012 indennizzi L.210/92 EURO 100.144

nel corso dell'anno 2016 è stato fatto il giroconto per gli indennizzi L.210/92 da conto 1220105 a conto 1220132

CREDITI VERSO REGIONE PER SPESA CORRENTE - ALTRO : EURO 4.416.272

conto 1220107 "Altri Crediti verso Regione entro l'anno" euro 57.162
anno 2016 euro 654 per accertamento esami tossicologici
anno 2015 euro 56.508 per parte finanziamento epatite C.

conto 1220143 "Crediti verso Regione -Politiche sociali per funzioni delegate socio sanitarie" euro 4.359.110
anno 2016 euro 1.525.532 (DGR n.42_4921 del 20/04/2017)
anno 2015 euro 1.228.292 finanziamento extra LEA
anno 2014 euro 1.605.286 di cui euro 1.553.142 finanziamento extra Lea ed euro 41.611 finanziamento SLA anno 2014.

CREDITI VERSO REGIONE PER VERSAMENTI A PATRIMONIO: EURO 16.875.416

conto 1220102 "Regione per trasferimenti c/capitale entro l'anno" euro 13.275.954
anno 2016 euro 845.390
anno 2015 euro 49.677
anno 2014 euro 2.851.059
anno 2013 euro 3.789.882
anno 2012 e prec. euro 5.739.946



Nota Integrativa - Tab. 07.20 / 07.21 Crediti per anno di formazione

Azienda 209 ASL VCO

per dettagli sulla composizione dei crediti per contributi c/capitale si rimanda ai documenti allegati alla Nota Integrativa " dettaglio contributi c/capitale".

conto 1220140 "Crediti verso Regione per ripiano perdite anni successivi al 2004" euro 3.599.462
anno 2016 euro 421.455: DGR n. 21-4796 del 20 marzo 2017 (copertura perdita anno 2015)
anno 2015 euro 3.178.007: DGR n. 44-1273 del 30 marzo 2015 (copertura perdita anno 2012)

CREDITI VERSO COMUNI: euro 164.477 (aol netto fondo svalutazione euro 117.970)

ANNO 2013: euro 15.380 così costituiti: euro 7.260 Ciss Cusio per rimborso cartella informatizzata Aster, Ciss Verbania euro 8.121 rimborso cartella informatizzata Aster e canone affitto locali di Stresa.

ANNO 2014: euro 25.987 di cui euro 25.337 Ciss Ossola per utilizzo locali distretto Domodossola, euro 350 Comune Verbania per utilizzo obitori, euro 300 Comune di Ornavasso per utilizzo obitori.

ANNO 2015: euro 4.395 così costituito : euro 2.384 Ciss Ossola addebito costi utilizzo strutture distrettuali, euro 1.558 Comune di Premosello per consulenza geriatriche casa di riposo, euro 148 Comune di Omegna prestazioni D.Lgs 81/08, euro 135 Comune di Belgirate per utilizzo obitori, euro 98 Comune di Toceno per utilizzo obitori ed euro 72 Comune di Cannobio per ticket indigenti.

ANNO 2016 : euro 118.715 di cui crediti presunti euro 52.509.

I debiti certi ammontano ad euro 66.206. Si dettagliano gli importi più significativi:

Comune di Verbania : euro 26.974 per utilizzo obitori e ticket indigenti(il 4.4.2017 incassati 26.969,99)
Comune di Premosello : euro 9.424 per consulenza geriatrica casa di riposo e utilizzo obitori (il 4.4.2017 incassati 508,50);

Comune di Domodossola : euro 8.198 per ticket indigenti (il 4.4.2017 incassati euro 110,60);

Ciss Ossola : euro 5.798 per utilizzo locali distretto;

Comune di Omegna : euro 2.477 per utilizzo obitori , prestazioni D.Lgs81/08 e ticket indigenti (il 4.4.2017



Nota Integrativa - Tab. 07.20 / 07.21 Crediti per anno di formazione

Azienda 209 ASL VCO

incassati euro 2.477);

Comune di Stresa : euro 3.230 per ticket indigenti e prestazioni D.Lgs 811/08 (il 4.4.2017 incassati euro 3.230)

CREDITI V/AZIENDE SANITARIE PUBBLICHE DELLA REGIONE: euro 526.457 (al netto fondo svalutazione euro 398.946)

ANNO 2012 e precedenti euro 135.399

ANNO 2013 euro 20.150

ANNO 2014 euro 9.165

ANNO 2015 euro 20.278

ANNO 2016 euro 341.466

Si precisa che con riferimento ai crediti anno 2012 e precedenti l'importo di euro 135.399 è relativo a crediti verso Asl Novara per screening colon retto (euro 127.512) e i restanti euro 7.877 a crediti verso la Città della Salute per rimborsi prelievo organi da cadavere.

E'iscritto un fondo svalutazione crediti pari ad euro 127.512.

I crediti anno 2013 si riferiscono per euro 18.974 all'Asl di Vercelli per cessione emoderivati e per consumato pazienti coma vegetativo e per euro 1.176 alla Città della Salute per prelievo cute.
I crediti anno 2014 sono imputabili per euro 9.165 all'Asl di Vercelli per cessione emoderivati e consumato pazienti coma vegetativo.

Per l'anno 2015 i crediti aperti si riferiscono a crediti verso l'Asl di Vercelli per euro 11.010 per cessione emoderivati e consumato pazienti coma vegetativo, per euro 8.800 a crediti verso la Città della Salute per finanziamento midollo osseo e per euro 467 a crediti verso l'A.O. Universitaria di Novara per utilizzo mensa medici ed infermieri 118.

I crediti anno 2016 ammontano ad euro 341.466.

I crediti presunti iscritti sono pari a euro 31.759 di cui euro 28.743 girati a crediti certi.



Nota Integrativa - Tab. 07.20 / 07.21 Crediti per anno di formazione

Azienda 209 ASL VCO

I crediti certi anno 2016 verso Aziende Ospedaliere sono pari ad euro 272.274 così determinati:
A.O. Università di Novara euro 234.040 per cessione emoderivati (al 4.4.2017 incassati euro 153.700)
A.O. Città della Salute euro 28.632 per rimborso pereliervo organi (al 4.4.2017 incassati euro 28.632)
A.O. Alessandria euro 9.602 per attività medico autorizzato (al 4.4.2017 incassati euro 9.602).

I crediti certi anno 2016 verso Aziende Sanitarie ammontano ad euro 37.433 così determinati:
ASL NO euro 31.640 per consumato pazienti c/o Eremo di Miazzina e rimborso premio operosità (al 4.4.2017 incassati euro 8.385)
ASL VC euro 5.338 per consumato pazienti c/o Eremo di Miazzina
ASL BI euro 455 per cessione emoderivati.

CREDITI VERSO AZIENDE SANITARIE PUBBLICHE FUORI REGIONE euro 8.129

anno 2016 euro 7.821 di cui presunti euro 7.745.
anno 2012 e prec. euro 308 fattura Azienda ASL Roma 2 (esami a potenziali donatori midollo osseo).

CREDITI VERSO ALTRI euro 3.253280

CREDITI VERSO CLIENTI PRIVATI euro 1.114.160 (al netto fondo svalutazione euro 846.282) di cui:

ANNO 2012 e retro:	euro	21.654
ANNO 2013:	euro	8.134
ANNO 2014:	euro	14.481
ANNO 2015:	euro	509.514
ANNO 2016	euro	560.514

Per quanto riguarda l'anno 2016, l'importo pari a euro 560.514, risulta così costituito:
euro 29.365 sul conto 1220502 anticipazione fondi servizio economato regolarizzato nel mese di gennaio 2017.



Nota Integrativa - Tab. 07.20 / 07.21 Crediti per anno di formazione

Azienda 209 ASL VCO

euro 531.149 sul conto 1220506, alla data del 11.4.2017 risultano incassati euro 445.549.

ANNO 2015 : euro 509.514 il saldo risulta così costituito nei suoi elementi principali: euro 290.170 maxi ticket Istituto Auxologico Italiano anno 2014 (incassato nel mese di aprile 2017), euro 205.235 credito verso Casa di Cura Eremo di Miazzina per prestazioni a pazienti ricoverati.

ANNO 2014 : euro 14.480 di cui euro 718 incassati nei primo mesi dell'anno 2017. L'ufficio Legale ha predisposto in data 23 gennaio 2017 atti di ingiunzione per un totale di euro 12.639. Gli altri crediti risultano iscritti a ruolo (iscrizione nell'anno 2015) e rateizzati.

ANNO 2013 : euro 8.134 tutti i crediti sono stati iscritti a ruolo nell'anno 2016 e nella maggior parte dei casi rateizzati.

ANNO 2012 E RETRO : euro 21.654 tutti i crediti risultano iscritti a ruolo (iscrizioni avvenute a partire dall'anno 2004). E' in corso una verifica da parte dell'ufficio legale circa lo stato delle iscrizioni più datate per le quali non sono ancora pervenuti incassi.

CREDITI VERSO ALTRI SOGGETTI PUBBLICI: euro 34.042 di cui

ANNO 2012 e precedenti: euro 34.042

Si tratta di crediti verso la Provincia del Verbano Cusio Ossola relativa al saldo del 40% del Fondo Sociale Europeo.

ALTRI CREDITI DIVERSI: euro 2.702.505 (al netto fondo di svalutazione euro 2.210.380) di cui:

ANNO 2012 e precedenti: euro 655.507 di cui importi piu' significativi: euro 466.287 credito rateizzato verso Società I Rododendri per la gestione della RSA Baceno; euro 52.726 credito verso Prefettura per evento alluvionale; euro 46.088 credito rateizzato ditta PI.CA.FI, euro 23.140 credito Fondazione CRT per Progetto

Nota Integrativa - Tab. 07.20 / 07.21 Crediti per anno di formazione

Azienda 209 ASL VCO

ECO. I restanti crediti risultano iscritti a ruolo (iscrizioni a partire dall'anno 2004). E' in corso una verifica da parte dell'ufficio legale circa lo stato delle iscrizioni più datate per le quali non sono ancora pervenuti incassi.

ANNO 2013: euro 9.623 i crediti risultano iscritti a ruolo e rateizzati.

ANNO 2014: euro 13.816 (incassati al 5.4.2017 euro 1.256) dei restanti euro 6.698 risultano iscritti a ruolo mentre per euro 5.862 l'ufficio legale ha predisposto atti di ingiunzione in data 23 gennaio 2017.

ANNO 2015: euro 198.774 di cui crediti certi euro 34.987 e crediti presunti euro 162.757. I crediti presunti si riferiscono a crediti iscritti per rimborsi personale comandato COQ. Dei crediti certi, alla data del 5.4.2017 risultano incassati euro 11.124. Dei restanti euro 9.406 risultano iscritti a ruolo, 6.683 rateizzati ed euro 7.774 si riferiscono a crediti per nostro personale in comando.

ANNO 2016 : euro 1.824.815 di cui euro 1.066.619 crediti certi ed euro 758.196 crediti presunti (alla data del 11.4.2017 girati a crediti certi euro 555.833).

Con riferimento ai crediti certi, alla data del 11.04.2017 risultano incassati euro 626.068. Dei rimanenti 440.551 ancora da incassare ,euro 371.718 si riferiscono ad un credito verso medico di guardia medica iscritto nell'anno 2016 in base a sentenza di condanna della Corte dei Conti n.206 del 17.12.2015 pervenuta il 14.01.2016. Il recupero del credito avviene mediante trattenuta sulle competenze mensili. In considerazione dell'esiguità delle somme recuperabili rispetto al credito iscritto, tenuto conto dell'età del soggetto debitore e della impossibilità di estinguere il credito attraverso altre azioni di recupero oltre alle trattenute sul compenso, sentito il parere del Collegio Sindacale si è provveduto ad iscrivere un accantonamento a fondo svalutazione crediti pari ad euro 275.071 che si ritiene congruo.



Nota Integrativa - Tab. 07.22 / 07.23 Crediti netti per scadenza

Azienda 209 ASL VCO

7.22 Valore netto dei crediti per anno di scadenza - I parte

CODICE MOD. SP	CREDITI	VALORE NETTO DEI CREDITI AL 31/12/2016 PER SCADENZA			
		Entro 12 mesi	Tra 1 e 5 anni	Oltre 5 anni	Totale
	CREDITI V/STATO - PARTE CORRENTE	0	0	0	0
	Crediti v/Statò per spesa corrente e acconti:	0	0	0	0
ABA210	Crediti v/Statò per spesa corrente - <i>Integrazione a norma del D.Lvo 56/2000</i>	0	0	0	0
ABA220	Crediti v/Statò per spesa corrente - FSN	0	0	0	0
ABA230	Crediti v/Statò per mobilità attiva extraregionale	0	0	0	0
ABA240	Crediti v/Statò per mobilità attiva internazionale	0	0	0	0
ABA250	Crediti v/Statò per acconto quota fabbisogno sanitario regionale standard	0	0	0	0
ABA260	Crediti v/Statò per finanziamento sanitario aggiuntivo corrente	0	0	0	0
	Crediti v/Statò - altro:	0	0	0	0
ABA270	Crediti v/Statò per spesa corrente - altro	0	0	0	0
	CREDITI V/STATO - INVESTIMENTI	0	0	0	0
ABA280	Crediti v/Statò per finanziamenti per investimenti	0	0	0	0
	CREDITI V/STATO - RICERCA	0	0	0	0
ABA300	Crediti v/Statò per ricerca corrente - Ministero della Salute	0	0	0	0
ABA310	Crediti v/Statò per ricerca finalizzata - Ministero della Salute	0	0	0	0
ABA320	Crediti v/Statò per ricerca - altre Amministrazioni centrali	0	0	0	0
ABA330	Crediti v/Statò per ricerca - finanziamenti per investimenti	0	0	0	0
ABA340	CREDITI V/PREFETTURE	11.554	0	0	11.554
	TOTALE CREDITI V/STATO	11.554	0	0	11.554
	CREDITI V/REGIONE O P.A. PER SPESA CORRENTE	0	90.308.390	0	90.308.390
	Crediti v/Regione o P.A. per finanziamento sanitario ordinario corrente:	0	78.223.156	0	78.223.156
ABA370	Crediti v/Regione o P.A. per spesa corrente - IRAP	0	0	0	0
ABA380	Crediti v/Regione o P.A. per spesa corrente - Addizionale IRPEF	0	0	0	0
ABA390	Crediti v/Regione o P.A. per quota FSR	0	78.223.156	0	78.223.156
ABA400	Crediti v/Regione o P.A. per mobilità attiva intraregionale	0	0	0	0
ABA410	Crediti v/Regione o P.A. per mobilità attiva extraregionale	0	0	0	0
ABA420	Crediti v/Regione o P.A. per acconto quota FSR	0	0	0	0
ABA430	Crediti v/Regione o P.A. per finanziamento sanitario aggiuntivo corrente LEA	0	7.668.962	0	7.668.962
ABA440	Crediti v/Regione o P.A. per finanziamento sanitario aggiuntivo corrente extra LEA	0	0	0	0
ABA450	Crediti v/Regione o P.A. per spesa corrente - altro	0	4.416.272	0	4.416.272
ABA460	CREDITI V/REGIONE O P.A. PER RICERCA:	0	0	0	0
	CREDITI V/REGIONE O P.A. PER VERSAMENTI A PATRIMONIO NETTO	0	7.065.588	9.809.828	16.875.416
ABA480	Crediti v/Regione o P.A. per finanziamenti per investimenti	0	3.466.126	9.809.828	13.275.954
ABA490	Crediti v/Regione o P.A. per incremento fondo dotazione	0	0	0	0
	Crediti v/Regione o P.A. per ripiano perdite:	0	3.599.462	0	3.599.462
ABA500	Crediti v/Regione o P.A. per ripiano perdite	0	3.599.462	0	3.599.462
ABA510	Crediti v/Regione per copertura debiti al 31/12/2005	0	0	0	0
ABA520	Crediti v/Regione o P.A. per ricostituzione risorse da investimenti esercizi precedenti	0	0	0	0
	TOTALE CREDITI V/REGIONE O PROVINCIA AUTONOMIA	0	97.373.978	9.809.828	107.183.806

7.23 Valore netto dei crediti per anno di scadenza - II parte					
CODICE MOD. SP	CREDITI	VALORE NETTO DEI CREDITI AL 31/12/2016 PER SCADENZA			
		Entro 12 mesi	Tra 1 e 5 anni	Oltre 5 anni	Totale
ABA530	CREDITI V/COMUNI	117.970	0	0	117.970
	CREDITI V/AZIENDE SANITARIE PUBBLICHE DELLA REGIONE	341.466	49.593	7.887	398.946
ABA560	Crediti v/Aziende sanitarie pubbliche della Regione - mobilità in compensazione	0	0	0	0
ABA570	Crediti v/Aziende sanitarie pubbliche della Regione - mobilità non in compensazione	0	0	0	0
ABA580	Crediti v/Aziende sanitarie pubbliche della Regione - altre prestazioni	341.466	49.593	7.887	398.946
ABA590	Acconto quota FSR da distribuire	0	0	0	0
ABA600	CREDITI V/AZIENDE SANITARIE PUBBLICHE FUORI REGIONE	7.821	0	308	8.129
	TOTALE CREDITI V/AZIENDE SANITARIE PUBBLICHE	349.287	49.593	8.195	407.075
	CREDITI V/SOCIETA' PARTECIPATE E/O ENTI DIPENDENTI	0	0	0	0
ABA620	Crediti v/enti regionali	0	0	0	0
ABA630	Crediti v/sperimentazioni gestionali	0	0	0	0
ABA640	Crediti v/altre partecipate	0	0	0	0
ABA650	CREDITI V/ERARIO	0	0	0	0
	CREDITI V/ALTRI	1.249.042	754.175	1.087.487	3.090.704
ABA670	Crediti v/clienti privati	21.654	531.992	292.636	846.282
ABA680	Crediti v/gestioni liquidatorie	0	0	0	0
ABA690	Crediti v/altri soggetti pubblici	0	0	34.042	34.042
ABA700	Crediti v/altri soggetti pubblici per ricerca	0	0	0	0
ABA710	Altri crediti diversi	1.227.388	222.183	760.809	2.210.380

CRED01 - Svalutazione crediti iscritti nell'attivo circolante.

CRED01 - NO	Nel corso dell'esercizio non sono state effettuate svalutazioni di crediti iscritti nell'attivo circolante.	
CRED01 - SI	Nel corso dell'esercizio sono state effettuate svalutazioni di crediti iscritti nell'attivo circolante [SPECIFICARE CREDITI SVALUTATI, IMPORTO DELLA SVALUTAZIONE, MOTIVAZIONI, CRITERI DI DETERMINAZIONE].	

Altre informazioni relative ai crediti.			
	Informazione	Caso presente in azienda?	
		NO	SI
CRED02 - Gravami.	Sui crediti dell'azienda vi sono gravami quali pignoramenti ecc?	X	
CRED03 - Cartolarizzazioni.	L'azienda ha in atto operazioni di cartolarizzazione dei crediti?	X	
CRED04 - Altro.	Esistono altre informazioni che si ritiene necessario fornire per soddisfare la regola generale secondo cui "Se le informazioni richieste da specifiche disposizioni di legge non sono sufficienti a dare una rappresentazione veritiera e corretta, si devono fornire le informazioni complementari necessarie allo scopo" (art 2423 cc)?	X	



7. 24 Dettaglio crediti intraregionali per mobilità (in compensazione e non) e per altre prestazioni

DETTAGLIO CREDITI INTRAREGIONALI PER SINGOLA AZIENDA	Mobilità in compensazione	Mobilità non in compensazione	Altre prestazioni
ASL TO1	604.426	0	0
ASL TO2	397.576	0	0
ASL TO3	624.094	0	0
ASL TO4	935.709	0	0
ASL TO5	302.972	0	0
ASL VC	2.080.679	0	50.917
ASL BI	911.319	0	455
ASL NO	6.601.672	0	161.521
ASL VCO	0	0	0
ASL CN1	225.606	0	0
ASL CN2	244.638	0	0
ASL AT	256.202	0	0
ASL AL	609.361	0	10.018
AO Città della salute e Scienza di Torino	0	0	49.122
AOU San Luigi di Orbassano	0	0	0
AOU Maggiore della Carità di Novara	0	0	235.224
AO S. Croce e Carle di Cuneo	0	0	0
AO SS. Antonio e Biagio e C. Arrigo di Alessandria	0	0	19.202
AO Ordine Mauriziano di Torino	0	0	0
Totale	13.794.254	0	526.459

Nota Integrativa - Tab. 07.25 Dettagli crediti per incrementi di patrimonio netto

Azienda 209 ASL VCO

7.25 - Dettagli crediti per incrementi di patrimonio netto								
CODIC E MOD. SP	DETTAGLIO CREDITI PER INCREMENTI DI PATRIMONIO NETTO DELIBERATI	Delibera n°/anno	Importo delibera	Riscosso negli esercizi precedenti (-)	Consistenza iniziale	Importo nuove deliberazioni	Riscossioni (-)	Consistenz a finale
ABA280	Crediti v/Stato per finanziamenti per investimenti (dettagliare):		0	0	0	0	0	0
ABA480	Crediti v/Regione o Provincia Autonoma per finanziamenti per investimenti (dettagliare):		34.625.215	21.514.057	13.111.158	845.391	680.595	13.275.954
	Attrezzatura camera operatoria e messa a norma locale p.s. ex usl 57	dgr 53-37823/94	139.443	105.874	33.569	0	0	33.569
	Mantenimento patrimonio immobiliare ex USL 55	dgr 218-37462/94	119.302	71.757	47.545	0	0	47.545
	Mantenimento patrimonio immobiliare ex USL 57	dgr 218-37462/94	41.317	30.820	10.497	0	10.497	0
	Ripartizione fondi di cui al D.Lvo 758/94 (SPRESAL)	dgr 58-16534/97	22.208	0	22.208	0	0	22.208
	Art. 20 L. 67/88- L.R. 74/95 - Programma pluriennale investimenti in Sanità - Approv. prog. esec. e rich. ammiss. finanz. (RSA Disabili Piazza Orsi Mostè)	dgr 60-9136/96 (dgr 154-19707/97 concess. finanz.)	399.241	371.849	27.392	0	0	27.392
	Art. 20 L. 67/88 - Approvazione prog. esecutivo e ammiss. al finanz. (realizzaz. servizi economici e sanitari P.O. VB)	dgr 79-8739/96 (dgr 95-16762/97 concess. finanz.)	2.083.756	2.044.047	39.709	0	39.709	0
	Art. 20 L. 67/88 - Approvazione prog. esecutivo e ammiss. al finanz. (RSA per anziani Comune di Baceno)	dgr 79-8739/96 (dgr 95-16762/97 concess. finanz.)	2.478.993	2.231.094	247.899	0	0	247.899
	Finanz. Region. progetti programma interventi urgenti - Lotta contro AIDS	L. 135/90	2.697.476	2.697.055	421	0	0	421
	Art. 20 - L. 67/88 - IIa fase - Assegn. ASL 14 Omegna finanz. relativo opere di ampliamento e riordino P.O. VB	der 440 cr 13430/97	1.863.854	1.601.026	262.828	0	0	262.828
	L.R. 73/96 art. 1 - "Finanz. Residenze Assisten. Flessibili, Resid. Sanit. Assisten. e interv. manut. straord. alle strutt. sanit." completam. RSA Baceno)	det. Dir. 330/2001	420.067	0	420.067	0	0	420.067

Nota Integrativa - Tab. 07.25 Dettagli crediti per incrementi di patrimonio netto

Azienda 209 ASL VCO

Prosecc. programma invest. in sanità - ex art. 20 L. 67/88 Approv. riparto tra le aziende Sanitarie Regionali (nuovo centro Radioterapia P.O. VB)	dgr 29-8782/03 e dcr 342-31701/03	4.690.862	4.267.018	423.844	0	0	423.844
Ristrutturazione ex Caserma Carabinieri Omegna per Centro Salute Mentale	det. reg. 83/28.02.03 - det. reg. 59/04.04.05	388.753	388.753	0	0	0	0
Realizzazione struttura sanitaria per attività libero professionale al piano IV del P.O. di Omegna	dcr 10-202073 del 28/06/05 decreto dir. Min. Salute del 12/09/06	810.351	504.092	306.259	0	0	306.259
Adeguamento a norma di sicurezza P.O. Domodossola	dcr 440 cr 13430/97-art. 20 L. 67/88 IIa fase - decr. Min. Sal. 04.09.07	4.123.848	2.260.750	1.863.098	0	0	1.863.098
Realizzazione Dipartimento Chirurgico piano V° P.O. VB	det. reg. 59/04.04.05 - det. reg. 43/13.02.07	876.023	810.000	66.023	0	0	66.023
Demolizione vecchi fabbricati e realizzazione nuovo edificio per prolungamento nuova ala di degenza P.O. Domodossola - 1° lotto	dgr 49-8994/16.06.08 - det. reg. 916/08	318.989	0	318.989	0	318.989	0
Programma investimenti in edilizia e attrezzature sanitarie	dgr 49-8994/16.06.08 modificata con dgr 14-9471/25.08.08	200.520	200.520	0	0	0	0
Ristrutturazione piano primo, prima ala P.O. VB a destinazione nuova sede Servizio Anatomia Patologica	Nota Reg. Prot. 9587/D028/28.4 del 12.07.05 util. econ. L. 135/90 (Malattie infett. P.O. VB)	147.829	147.829	0	0	0	0
Fondi reg.li per l'acquisizione di attrezzature sanitarie ed altre categorie di cespiti di minore entità non compresi nel programma triennale degli investimenti - anno 2009	dgr 47-3073 del 05.06.06 - det. reg. 854 del 26.11.07 - det. reg. 290 del 12.06.09	771.759	771.759	0	0	0	0
Ristrutturazione aree di degenza e Torre Operatoria P.O. VB - 1° lotto	dcr 258-20424 del 05.05.09 - decreto Min. Salute 12.04.10	4.885.146	0	4.885.146	280.000	0	5.165.146
Programmazione invest. in edilizia e attrezz. sanitarie - n. 1 attrezzatura radiologica digitale ad arco per DEA VB	dgr 40-11758 del 13.07.09	311.400	0	311.400	0	311.400	0
Fornitura n. 1 sala di diagnostica rx con apparecchiatura telecomandata digitale diretta per radiodiagnostica P.O. VB	dgr 77-13017 del 30.12.09 det. dir. n. 946	290.580	290.580	0	0	0	0

Nota Integrativa - Tab. 07.25 Dettagli crediti per incrementi di patrimonio netto

Azienda 209 ASL VCO

	Rifinalizz. finanziamento di cui dgr 49-8994 del 16.06.08 per laboratori centralizzati Premosello - Ristrutturazione distretto Sanitario Omegna per realizzazione Ambulatori di Cure Primarie	dgr 49-8994/16.06.08 - dgr 77-13017 del	1.297.801	900.000	397.801	0	0	397.801
	Acquisto apparecchiature per attività dei consultori familiari	d.d. reg. 839 del 30.11.09	36.724	36.724	0	0	0	0
	Fondi reg.li per l'acquisizione di attrezzature sanitarie ed altre categorie di cespiti di minore entità non compresi nel programma triennale degli investimenti - anno 2010	dgr 47-3073 del 05.06.06 - det. reg. 290 del 12.06.09	1.466.099	0	1.466.099	0	0	1.466.099
	Monitoraggio sperimentazione gruppi Cure Primarie Casa Salute 2010	dgr 60-13645 del 22.03.10	36.000	0	36.000	0	0	36.000
	Finanz. in C/Cap. con fondi Reg. per acquisizione di cespiti di minore entità non ricompresi nei programmi di investimento	d.d. 382 del 17.05.13	927.273	0	927.273	0	0	927.273
	Rifinalizz. finanziamento di cui dgr 49-8994 del 16.06.08 per laboratori centralizzati Premosello - Fornitura chiavi in mano n. 1 acceleratore lineare a completamento radioterapia Verbania	dgr 77-13017 del 30.12.09 det. dir. 946 del 30.12.09	1.350.000	1.350.000	0	0	0	0
	Rifinalizz. finanziamento di cui dgr 49-8994 del 16.06.08 per laboratori centralizzati Premosello - Realizzazione nuovo Servizio Dialisi P.O. VB	dgr 49-8994 del 16.06.08 dgr 77-13017 del 30.12.09	698.441	405.000	293.441	12.905	0	306.346
	Fondi per la sicurezza e qualità nella raccolta di sangue ad uso trasfusionale - SIMT VB = €. 24.960 - SIMT Domo €. 20.167	d.d. 933/25.11.10 direz. sanità Reg. Piemonte	43.581	22.563	21.018	0	0	21.018
	Attivazione di un laboratorio di emodinamica presso il P.O. S. Biagio di Domodossola	dgr 26-5149/2012-D.D. 1059 del 13.12.13 - Dir. San. Sett. Pianif. e assetto istituz. del SSR	682.032	0	682.032	0	0	682.032
	Programma operativo di cooperazione transfrontaliera Italia-Svizzera 2007/2013 - prog. UP2 PEER: peer education e digitale vs rischio alcool correlato	Delibera D.G. ASL VCO 14/21.05.12	4.947	4.947	0	0	0	0
	Ammodernamento e messa in sicurezza PP. OO. - Osp. Verbania - IIa fase	dgr 17-6419 del 30.09.13 PAR FSC 2007/13 - dgr 8-6174 del 29.07.13	600	0	600	552.486	0	553.086
ABA490	Crediti v/Regione o Provincia Autonoma per incremento fondo dotazione (dettagliare):		0	0	0	0	0	0
ABA500	Crediti v/Regione o Provincia Autonoma per ripiano perdite (dettagliare):		3.178.007	0	3.178.007	421.455	0	3.599.462

Nota Integrativa - Tab. 07.25 Dettagli crediti per incrementi di patrimonio netto



Azienda 209 ASL VCO

	Assegnazione contributo ripiano perdita anno 2012	DGR 44-1273 del 30 marzo 2015	3.178.007	0	3.178.007	0	0	3.178.007
	Assegnazione contributo ripiano perdita anno 2015	DGR 21-4796 del 20 marzo 2017	0	0	0	421.455	0	421.455
ABA510	Crediti v/Regione per copertura debiti al 31/12/2005 (dettagliare):		0	0	0	0	0	0
ABA520	Crediti v/Regione o Provincia Autonoma per ricostituzione risorse da investimenti esercizi precedenti (dettagliare):		0	0	0	0	0	0

COMMENTO

Per problemi di quadratura, gli importi indicati nella colonna "importo delibera" non corrispondono all'assegnazione, ma al credito iscritto a bilancio al 31.12.2015.

La colonna "importo nuove deliberazioni" contiene i crediti iscritti a bilancio 2016.

Nota Integrativa - Tab. 08.26 Attività finanziarie che non costituiscono immobilizzazioni

Azienda 209 ASL VCO

8.26. Movimentazione delle attività finanziarie che non costituiscono immobilizzazioni											
		ESERCIZI PRECEDENTI					MOVIMENTI DELL'ESERCIZIO				
CODICE MOD. SP	ATTIVITA' FINANZIARIE CHE NON COSTITUISCONO IMMOBILIZZAZIONI	Costo storico	Rivalutazioni	Svalutazioni	Valore iniziale	Giroconti e Riclassificazioni	Rivalutazioni	Svalutazioni	Acquisizioni	Cessioni (valore netto)	Valore netto
	Partecipazioni in imprese controllate	0	0	0	0	0	0	0	0	0	0
ABA730	Partecipazioni in imprese collegate	0	0	0	0	0	0	0	0	0	0
	Partecipazioni in altre imprese	0	0	0	0	0	0	0	0	0	0
ABA740	Altri titoli che non costituiscono immobilizzazioni	0	0	0	0	0	0	0	0	0	0
	TOTALE ATTIVITA' FINANZIARIE CHE NON COSTITUISCONO IMMOBILIZZAZIONI	0	0	0	0	0	0	0	0	0	0

8.27 Elenco e informativa delle partecipazioni che non costituiscono immobilizzazioni									
ELENCO PARTECIPAZIONI CHE NON COSTITUISCONO IMMOBILIZZAZIONI	Sede	Forma Giuridica	Capitale	% capitale pubblico	Patrimonio netto incluso riserve	Totale Attivo	Risultato di esercizio	% di possesso	Valore attribuito a bilancio
Partecipazioni in imprese controllate:									
			0	0	0	0	0	0	0
Partecipazioni in imprese collegate:									
			0	0	0	0	0	0	0
Partecipazioni in altre imprese:									
			0	0	0	0	0	0	0



Nota Integrativa - Tab. 08.28 Dettagli e movimentazioni delle attività finanziarie che non costituiscono immobilizzazioni

Azienda 209 ASL VCO

8.28 Dettagli e movimentazioni delle attività finanziarie che non costituiscono immobilizzazioni											
		ESERCIZI PRECEDENTI					MOVIMENTI DELL'ESERCIZIO				
CODICE MOD. SP	DETTAGLIO ATTIVITA' FINANZIARIE CHE NON COSTITUISCONO IMMOBILIZZAZIONI	Costo storico	Rivalutazioni	Svalutazioni	Valore iniziale	Giroconti e Riclassificazioni	Rivalutazioni	Svalutazioni	Acquisizioni	Cessioni (valore netto)	Valore finale
	Partecipazioni in imprese controllate:	0	0	0	0	0	0	0	0	0	0
		0	0	0	0	0	0	0	0	0	0
	Partecipazioni in imprese collegate:	0	0	0	0	0	0	0	0	0	0
		0	0	0	0	0	0	0	0	0	0
ABA730		0	0	0	0	0	0	0	0	0	0
		0	0	0	0	0	0	0	0	0	0
	Partecipazioni in altre imprese:	0	0	0	0	0	0	0	0	0	0
		0	0	0	0	0	0	0	0	0	0
		0	0	0	0	0	0	0	0	0	0
ABA740	Altri titoli (diversi dalle partecipazioni)	0	0	0	0	0	0	0	0	0	0
		0	0	0	0	0	0	0	0	0	0
	TOTALE ATTIVITA' FINANZIARIE CHE NON COSTITUISCONO IMMOBILIZZAZIONI	0	0	0	0	0	0	0	0	0	0

Altre informazioni relative alle attività finanziarie che non costituiscono immobilizzazioni				
	INFORMAZIONE	Caso presente in		Se SI, illustrare
		NO	SI	
AF01 - Gravami	Sulle attività finanziarie che non costituiscono immobilizzazioni vi sono gravami quali pegni, pignoramenti ecc?			
AF02 - Contenzioso con iscrizione in bilancio.	Sulle attività finanziarie che non costituiscono immobilizzazioni iscritte in bilancio sono in corso contenziosi con altre aziende sanitarie, con altri enti pubblici o con soggetti privati?			
AF03 - Contenzioso senza iscrizione in bilancio.	Esistono attività finanziarie che non costituiscono immobilizzazioni non iscritte nello stato patrimoniale perché non riconosciute come proprietà dell'azienda in seguito a contenziosi in corso con altre aziende sanitarie, con altri enti pubblici o con soggetti privati?			
AF04 - Altro.	Esistono altre informazioni che si ritiene necessario fornire per soddisfare la regola generale secondo cui "Se le informazioni richieste da specifiche disposizioni di legge non sono sufficienti a dare una rappresentazione veritiera e corretta, si devono fornire le informazioni complementari necessarie allo scopo "(art 2423 cc)?			



Nota Integrativa - Tab. 09.29 Disponibilità Liquide

Azienda 209 ASL VCO

9.29 Movimentazione delle disponibilità liquide					
		MOVIMENTI DELL'ESERCIZIO			
CODICE MOD. SP	DISPONIBILITA' LIQUIDE	Valore iniziale	Incrementi	Decrementi	Valore finale
ABA760	Cassa	17.267	0	2.433	14.834
ABA770	Istituto Tesoriere	0	0	0	0
ABA780	Tesoreria Unica	0	0	0	0
ABA790	Conto corrente postale	0	0	0	0
	Totale disponibilità liquide	17.267	0	2.433	14.834

DL01 - Fondi vincolati.	
DL01 - NO	Le disponibilità liquide non comprendono fondi vincolati. X
DL01 - SI	Le disponibilità liquide comprendono fondi vincolati [SPECIFICARE IMPORTO E NATURA DEL VINCOLO]

Altre informazioni relative alle disponibilità liquide.			
		Caso presente in Azienda?	
Informazione		NO	SI
DL02 - Gravami	Sulle disponibilità liquide dell'azienda vi sono gravami quali pignoramenti ecc?	X	
DL03 - Altro	Esistono altre informazioni che si ritiene necessario fornire per soddisfare la regola generale secondo cui "Se le informazioni richieste da specifiche disposizioni di legge non sono sufficienti a dare una rappresentazione veritiera e corretta, si devono fornire le informazioni complementari necessarie allo scopo" (art 2423 cc)?	X	

Nota Integrativa - Tab. 09.29 Disponibilità Liquide

Azienda 209 ASL VCO

COMMENTO

L'importo di euro 14.834 corrisponde al saldo finale del conto 1240103 "documenti di legittimazione di cassa".
Tale conto è utilizzato per la gestione annuale delle affrancatrici



Nota Integrativa - Tab. 10.30 Ratei attivi

Azienda 209 ASL VCO

10.30 Ratei attivi - Dettaglio a livello di ricavo (codice CE)			
CODICE MOD. CE	RATEI ATTIVI	Importo	di cui oltre 12 mesi
		0	0
		0	0
	TOTALE	0	0



10.31 Risconti attivi - Dettaglio a livello di costo (codice CE)			
CODICE MOD. CE	RISCONTI ATTIVI	Importo	di cui oltre 12 mesi
ACA040	Canone di locazione Comune di Pieve Vergonte 01/10/2016-31/03/2017	131	0
ACA040	Canone di locazione servizio veterinario 01/12/2016-31/05/2017	11.976	0
ACA040	Canone di locazione archivio 01/10/2016-31/03/2017	1.923	0
		0	0
	TOTALE	14.030	0

Altre informazioni relative a ratei e risconti attivi.	
Informazione	
Caso presente in Azienda?	
NO	
SI	
RR01	Esistono altre informazioni che si ritiene necessario fornire per soddisfare la regola generale secondo cui "Se le informazioni richieste da specifiche disposizioni di legge non sono sufficienti a dare una rappresentazione veritiera e corretta, si devono fornire le informazioni complementari necessarie allo scopo (art 2423 cc)?"
	X

